

# GRECOS



**06** E-BIKE

**46** TREKKING

**66** CROSSOVER

**72** URBAN

**82** GRAVEL

**86** CITY

**98** KIDS





# SEIT 1911

Seit 1911 ist die Marke Greco ein fester Bestandteil der Böttcher Fahrräder GmbH. Somit sind es schon 111 Jahre, in denen die Marke Greco für das Streben nach Freiheit steht. Dies ist der Grund, warum im Greco Wappen der heilige St. Georg wiederzufinden ist. Als Freiheitskämpfer setzte er sich einst für das Gute und die Freiheit der Menschen ein. Als Wappen und Schutzpatron der Stadt Heide spielt er eine wichtige Rolle für Dithmarschen – dem Ursprung der Greco Fahrräder. Freiheit und Unabhängigkeit in allen Situationen des Alltages durch moderne und sich stets weiterentwickelnde Technologien. Greco Fahrräder sind sowohl dem stetigen Wandel als auch den steigenden Ansprüchen unserer Zeit gewachsen. Für die Freiheit von heute und morgen.



# GRECOS E-BIKE

---

Die Radgeneration „E-Bike“ befindet sich auf einem anhaltenden Siegeszug. Durch die zusätzliche Unterstützung schenkt das E-Bike seinen Fahrern Leichtigkeit. Dies weckt nachhaltig eine neue Lust am Radfahren – vorher unerreichte Ziele werden nun nahezu mühelos erreichbar. Die Verbindung der eigenen Kraft mit der Unterstützung des Elektromotors machen das Fahren mit E-Bikes nicht nur umweltfreundlich, sondern sorgt zudem für einen großes Plus an Freude beim Radfahren. Also – steigen Sie auf und erleben Sie die neue Lust am Radfahren!



# BOSCH E-Bike Systems.

## Für jeden Einsatz der ideale Antrieb.

Genießen Sie eine stets harmonische Unterstützung, egal ob Sie entspannt oder kraftvoll fahren. Das Bosch-Fahrgefühl vermittelt Ihnen ein einzigartiges E-Bike-Erlebnis. Drei Sensoren messen über 1000 Mal pro Sekunde Trittkraft, Trittfrequenz und Geschwindigkeit. Dies ermöglicht ein harmonisches Zusammenspiel zwischen Ihnen und Ihrem E-Bike.



Die Vorteile moderner E-Bike-Technik

## Feel the Flow: Die neue Art der Bewegung.

Steigen Sie auf Ihr E-Bike. Treten Sie unbeschwert in die Pedale und fühlen Sie den Flow-Moment. Alles ist im Fluss. Ein neues Lebensgefühl! Sie beschleunigen geschmeidig mit eingebautem Rückenwind und flüssigen Schaltvorgängen. Nehmen Sie mit Leichtigkeit schnell Fahrt auf – Bosch lässt Sie modernste Antriebstechnik erleben! Entdecken Sie neue Möglichkeiten der Mobilität. Das ist gut für Sie und für die Umwelt. Überwinden Sie Grenzen und entdecken Ihre Freiheit. Bewegen Sie sich einfacher fort, fahren weiter und höher als jemals zuvor. Mit Ihrem E-Bike sind Sie entspannt unterwegs. „FEEL THE FLOW“ heißt: fahren Sie wann, wie und wohin Sie wollen.

### Stark im Antritt

Der Antrieb beschleunigt bereits bei niedrigen Trittfrequenzen dynamisch und sportlich - für kraftvolle Unterstützung ab dem ersten Tritt.

### Von Haus aus Robust

Höchste Anforderungen an den Trekking- oder eMtb-Einsatz werden erfüllt. Die präzise Motorsteuerung reduziert den Verschleiß.

### Perfektes Zusammenspiel

Ein Multi-Sensoren-Konzept und schnelle Informationsverarbeitung sorgen für optimales Zusammenspiel zwischen Ihnen und Ihrem Fahrrad.

### Leises Vergnügen

Das innovative geräuschoptimierte Getriebe macht die Bosch E-Bike Antriebe zu einem der leisesten Getrieben der jeweiligen Klasse.

### Kompaktes Leichtgewicht

Das Antriebskonzept reduziert Gewicht und Größe, damit sind Sie nicht nur stilvoll unterwegs, sondern profitieren auch von einem agilen Handling.



Active Line

Active Line Plus

Performance Line

Performance Line CX

### Stadt

Entspanntes Fahren oder Pendeln auf befestigten Straßen und Radwegen im Alltag

### Überland

Komfortables Fahren oder Pendeln, hauptsächlich auf befestigten Straßen und Radwegen mit moderaten Steigungen.

### Touren

Sportliches Fahren und längere Distanzen vorwiegend auf befestigten Wegen und Straßen.

### Berge

Sehr sportliches Fahren in anspruchsvollem Gelände auf unbefestigten Wegen.

### Max. Drehmoment

Sportlich dynamische Unterstützung von bis zu 85 Nm sorgt für mehr Power beim Anfahren und kraftvollem Fahren in jeder Situation.

40 Nm

50 Nm

65 Nm

85 Nm

### Max. Antrieb

Die Drive Unit liefert starke Unterstützung bei niedriger Trittfrequenz, zum Beispiel für mehr Power beim Anfahren am Berg.

250 %

270 %

275 %

340 %

### Motor

Sportlich dynamische Unterstützung bis maximal 25 km/h.

25 km/h

25 km/h

25 km/h

25 km/h

### Rücktrittfunktion

Der Bosch Active Line ist mit Rücktrittbremse erhältlich.

Der Bosch Active Line Plus ist mit Rücktrittbremse erhältlich.



# ENERGIZE your lifestyle.

## Warum sollten Sie sich für Shimano Steps entscheiden?

Shimano E-Bike-Systeme sind so konzipiert, dass sie sich fast wie ein normales Fahrrad fahren. Und genau dies vermittelt das vertraute Gefühl vom Fahrradfahren. Dank der intuitiven Tretunterstützung werden Sie kaum merken, dass Sie ein E-Bike fahren.



Welches System passt zu Ihnen?

## Setzen Sie auf einen gesunden Lebensstil.

Egal ob jung oder alt, Pendler, vielbeschäftigte Eltern, abenteuerlustig oder einfach nur zum Vergnügen - die Shimano E-Bike Systeme werden Ihren Lebensstil ankurbeln. Die intuitive Tretunterstützung wird Sie den Unterschied zwischen E-Bike und Fahrrad kaum spüren lassen. Darüber hinaus wurde besonderen Wert auf das Design der E-Bike-Systeme gelegt. Das Ergebnis kann sich sehen lassen – die Komponenten sind besser als je zuvor in unsere Modelle integriert. Dem stilsicheren Ausflug zum Lieblingscafé oder durch schöne Landschaften steht also nichts mehr im Wege. Sind Sie bereit für das Fahren mit Energie?

### Natürliches Fahrgefühl

Ergonomische Komponenten sowie sanfte und leise Pedalunterstützung machen das Radfahren so natürlich und intuitiv.

### Große Reichweite

Entdecken Sie die Welt und vertrauen darauf, dass Ihr Fahrgefühl Sie immer nach Hause bringt. Sie bleiben in Bewegung und überlassen dem Motor den anstrengenden Teil. Die Unterstützung können Sie nach Bedarf wählen und so bis zu 185 km\* mit einer Akkuladung erreichen. \*Im ECO-Modus/504 Wh Akku

### Akku Lebensdauer

Hohe Restkapazität des Akkus selbst nach 1000 Ladezyklen. Kurze Ladedauer für minimale Unterbrechungen.

### Konnektivität

Verbinden Sie Ihr Smartphone kabellos mit dem System und finden die Einstellungen, die zu Ihrem persönlichen Fahrstil passen. Mit der E-TUBE Ride App verwandeln Sie Ihr Smartphone in einen Fahrradcomputer.



Steps E5000



Steps E6100

#### Stadt

Entspanntes Fahren oder Pendeln auf befestigten Straßen und Radwegen im Alltag.

#### Überland

Komfortables Fahren oder Pendeln, hauptsächlich auf befestigten Straßen und Radwegen mit moderaten Steigungen.

#### Touren

Sportliches Fahren und längere Distanzen vorwiegend auf befestigten Wegen und Straßen.

#### Berge

Sehr sportliches Fahren in anspruchsvollem Gelände auf unbefestigten Wegen.

#### Max. Drehmoment

Sportlich dynamische Unterstützung von bis zu 60 Nm sorgt für mehr Power beim Anfahren und kraftvollem Fahren in jeder Situation.

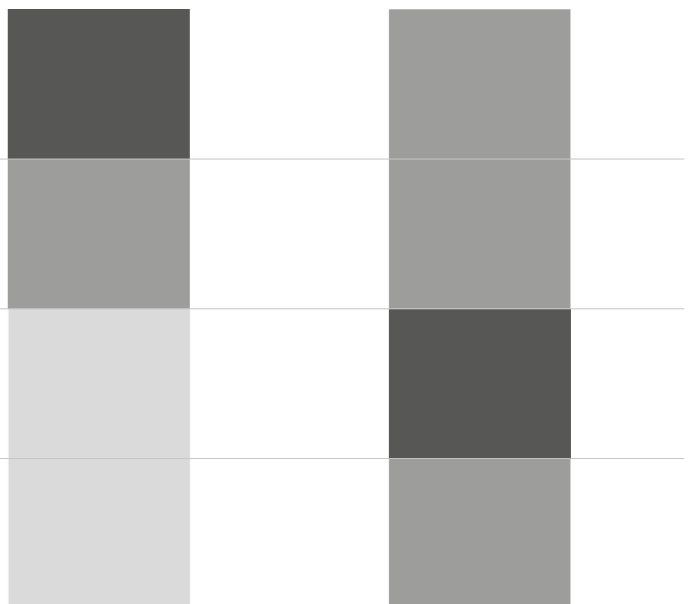
#### Max. Antrieb

Die Drive Unit liefert starke Unterstützung bei niedriger Trittfrequenz, zum Beispiel für mehr Power beim Anfahren am Berg.

#### Motor

Sportlich dynamische Unterstützung bis maximal 25 km/h.

#### Rücktrittfunktion



Der Shimano Steps E5000 ist mit Rücktrittbremse erhältlich.

E-BIKE

# BIG FOOT-E

— CROSSOVER BOSCH



**Modell** Big Foot-E  
**Rahmenform** Crossover BOSCH  
**Rahmenhöhe** 17" M, 19" L, 21" XL  
**Farbe** schwarz matt  
**LaufRadgröße** 29"  
**Gewicht** 26 kg (inkl. Akku)  
**Rahmen** Aluminium Bosch

mehr Infos auf [www.boettcher-fahrraeder.de](http://www.boettcher-fahrraeder.de)

**Federgabel** Rock Shox Judy 120 Air tapered  
**Schaltung** Shimano Deore XT 12  
**Bremsen** Shimano MT200 Hydr. Disc, 180/180mm CL  
**Scheinwerfer** AXA Compactline 20 E, 6-12V, 20 Lux  
**Display** Bosch Purion  
**Akku** Bosch PowerTube 625Wh  
**Motor** Performance Line CX

schwarz matt



E-BIKE

# ELI 2.6

— DIAMANT



**Modell** Eli 2.6  
**Rahmenform** Diamant  
**Rahmenhöhe** 55, 60  
**Farbe** schwarz matt  
**Laufradgröße** 28"  
**Gewicht** 29 kg (inkl. Akku)  
**Rahmen** Aluminium Bosch

mehr Infos auf [www.boettcher-fahrraeder.de](http://www.boettcher-fahrraeder.de)

schwarz matt

**Federgabel** Suntour SF15 NEX E25 DS Tapered  
**Schaltung** Shimano Deore II  
**Bremsen** Shimano MT200 Hydr. Disc, 180/180mm CL  
**Scheinwerfer** Herrmans MR-8E 60 Lux  
**Display** Bosch Kiox  
**Akku** Integriert, Bosch Powertube 625Wh Vertikal  
**Motor** Bosch Performance Line CX (BES3)

E-BIKE

# ELI 2.6

— TRAPEZ



**Modell** Eli 2.6  
**Rahmenform** Trapez  
**Rahmenhöhe** 50, 55  
**Farbe** aubergine matt  
**Laufradgröße** 28"  
**Gewicht** 29 kg (inkl. Akku)  
**Rahmen** Aluminium Bosch

mehr Infos auf [www.boettcher-fahrraeder.de](http://www.boettcher-fahrraeder.de)

aubergine matt

**Federgabel** Suntour SF15 NEX E25 DS Tapered  
**Schaltung** Shimano Deore II  
**Bremsen** Shimano MT200 Hydr. Disc, 180/180mm CL  
**Scheinwerfer** Herrmans MR-8E 60 Lux  
**Display** Bosch Kiox  
**Akku** Integriert, Bosch Powertube 625Wh Vertikal  
**Motor** Bosch Performance Line CX (BES3)



E-BIKE

# ELI 2.5

— DIAMANT



**Modell** Eli 2.5  
**Rahmenform** Diamant  
**Rahmenhöhe** 55  
**Farbe** schwarz matt  
**Laufgradgröße** 28"  
**Gewicht** 27,4 kg (inkl. Akku)  
**Rahmen** Aluminium Bosch

mehr Infos auf [www.boettcher-fahrraeder.de](http://www.boettcher-fahrraeder.de)

schwarz matt

**Gabel** Aluminium, tapered, Disc  
**Schaltung** Shimano Nexus 8 Freilauf  
**Bremsen** Shimano MT200 Hydr. Disc, 160/160mm CL  
**Scheinwerfer** Herrmans MR-8E 60 Lux  
**Display** Bosch Intuvia  
**Akku** Integriert, Bosch Powertube 625Wh Horizontal  
**Motor** Bosch Active Line Plus

E-BIKE

# ELI 2.5

— TRAPEZ



**Modell** Eli 2.5  
**Rahmenform** Trapez  
**Rahmenhöhe** 50, 55  
**Farbe** berry matt  
**Laufgradgröße** 28"  
**Gewicht** 27,4 kg (inkl. Akku)  
**Rahmen** Aluminium Bosch

mehr Infos auf [www.boettcher-fahrraeder.de](http://www.boettcher-fahrraeder.de)

berry matt

**Gabel** Aluminium, tapered, Disc  
**Schaltung** Shimano Nexus 8 Freilauf  
**Bremsen** Shimano MT200 Hydr. Disc, 160/160mm CL  
**Scheinwerfer** Herrmans MR-8E 60 Lux  
**Display** Bosch Intuvia  
**Akku** Integriert, Bosch Powertube 625Wh Horizontal  
**Motor** Bosch Active Line Plus

E-BIKE

# ELI 2.5

— WAVE



**Modell** Eli 2.5  
**Rahmenform** Wave  
**Rahmenhöhe** 50, 55  
**Farbe** champagner  
**Laufgrößen** 28"  
**Gewicht** 27,4 kg (inkl. Akku)  
**Rahmen** Aluminium Bosch

mehr Infos auf [www.boettcher-fahrraeder.de](http://www.boettcher-fahrraeder.de)

**Gabel** Aluminium, tapered, Disc  
**Schaltung** Shimano Nexus 8 Rücktritt  
**Bremsen** Shimano MT200 Hydr. Disc, 160/160mm CL  
**Scheinwerfer** Herrmans MR-8E 60 Lux  
**Display** Bosch Intuvia  
**Akku** Integriert, Bosch Powertube 625Wh Horizontal  
**Motor** Bosch Active Line Plus

champagner



E-BIKE

# ELI 2.4

— DIAMANT



**Modell** Eli 2.4  
**Rahmenform** Diamant  
**Rahmenhöhe** 55  
**Farbe** stahlgrau matt  
**Laufgradgröße** 28"  
**Gewicht** 27 kg (inkl. Akku)  
**Rahmen** Aluminium STEPS

mehr Infos auf [www.boettcher-fahrraeder.de](http://www.boettcher-fahrraeder.de)

stahlgrau matt

**Federgabel** Suntour SF15 NEX E25 DS Tapered schwarz matt  
**Schaltung** Shimano Nexus 5 Freilauf  
**Bremsen** Shimano MT200 Hydr. Disc, 160/160mm CL  
**Scheinwerfer** Herrmans MR-8E 60 Lux  
**Display** Shimano SC-E6100  
**Akku** Shimano BT-E8035, 504Wh, Integrated  
**Motor** Shimano SC-E6100

E-BIKE

# ELI 2.4

— TRAPEZ



**Modell** Eli 2.4  
**Rahmenform** Trapez  
**Rahmenhöhe** 50, 55  
**Farbe** aubergine matt  
**Laufgradgröße** 28"  
**Gewicht** 28 kg (inkl. Akku)  
**Rahmen** Aluminium STEPS

mehr Infos auf [www.boettcher-fahrraeder.de](http://www.boettcher-fahrraeder.de)

aubergine matt

**Federgabel** Suntour SF15 NEX E25 DS Tapered schwarz matt  
**Schaltung** Shimano Nexus 5 Freilauf  
**Bremsen** Shimano MT200 Hydr. Disc, 160/160mm CL  
**Scheinwerfer** Herrmans MR-8E 60 Lux  
**Display** Shimano SC-E6100  
**Akku** Shimano BT-E8035, 504Wh, Integrated  
**Motor** Shimano SC-E6100

E-BIKE

# ELI 2.4

— WAVE



**Modell** Eli 2.4  
**Rahmenform** Wave  
**Rahmenhöhe** 50, 55  
**Farbe** lasurrot  
**LaufRadgröße** 28"  
**Gewicht** 29 kg (inkl. Akku)  
**Rahmen** Aluminium STEPS

mehr Infos auf [www.boettcher-fahrraeder.de](http://www.boettcher-fahrraeder.de)

**Federgabel** Suntour SF15 NEX E25 DS Tapered schwarz matt  
**Schaltung** Shimano Nexus 5 Freilauf  
**Bremsen** Shimano MT200 Hydr. Disc, 160/160mm CL  
**Scheinwerfer** Herrmans MR-8E 60 Lux  
**Display** Shimano SC-E6100  
**Akku** Shimano BT-E8035, 504Wh, Integrated  
**Motor** Shimano SC-E6100

lasurrot

## Wenn DESIGN und TECHNOLOGIE begeistern.

Die Vollintegration bei GrecoS E-Bikes besteht aus verschiedenen Antriebsmotoren und Batterieeinheiten. Ziel dieser Vollintegration ist, die beiden Elemente komplett in den Fahrradrahmen zu integrieren, um die fahrdynamischen Eigenschaften klassischer Trekkingräder zu erhalten und sie so in allen Fahrradkategorien ohne große Einschränkungen einsetzen zu können.

### Integrated Hydroforming

Die Hydroforming Technologie bietet neue Möglichkeiten der Vollintegration. Die Vereinigung von Design und Technologie begeistert.

### Akkuzellen

Die integrierte Batterie-Lösung der Eli Modelle basiert auf der neusten und hochwertigsten Zellentechnologie.

### Motorstecker

Spritzwassergeschützte und verpolungssichere Verbindung zwischen Controller und Akku.



E-BIKE

# ELI 2.3

— DIAMANT



**Modell** Eli 2.3  
**Rahmenform** Diamant  
**Rahmenhöhe** 55  
**Farbe** lightblue  
**LaufRadgröße** 28"  
**Gewicht** 26 kg (inkl. Akku)  
**Rahmen** Aluminium Bosch

mehr Infos auf [www.boettcher-fahrraeder.de](http://www.boettcher-fahrraeder.de)

lightblue

**Gabel** Aluminium, tapered, Disc  
**Schaltung** Shimano Nexus 5 Freilauf  
**Bremsen** Shimano MT200 Hydr. Disc, 160/160mm CL  
**Scheinwerfer** Herrmans MR-8E 60 Lux  
**Display** Bosch Intuvia  
**Akku** Integriert, Bosch Powertube 625Wh Horizontal  
**Motor** Bosch Performance Line (BES3)

E-BIKE

# ELI 2.3

— TRAPEZ



**Modell** Eli 2.3  
**Rahmenform** Trapez  
**Rahmenhöhe** 50, 55  
**Farbe** lasurrot  
**LaufRadgröße** 28"  
**Gewicht** 27 kg (inkl. Akku)  
**Rahmen** Aluminium Bosch

mehr Infos auf [www.boettcher-fahrraeder.de](http://www.boettcher-fahrraeder.de)

lasurrot

**Gabel** Aluminium, tapered, Disc  
**Schaltung** Shimano Nexus 5 Freilauf  
**Bremsen** Shimano MT200 Hydr. Disc, 160/160mm CL  
**Scheinwerfer** Herrmans MR-8E 60 Lux  
**Display** Bosch Intuvia  
**Akku** Integriert, Bosch Powertube 625Wh Horizontal  
**Motor** Bosch Performance Line (BES3)

E-BIKE

# ELI 2.3

— WAVE



**Modell** Eli 2.3  
**Rahmenform** Wave  
**Rahmenhöhe** 50  
**Farbe** champagner  
**Laufradgröße** 28"  
**Gewicht** 28 kg (inkl. Akku)  
**Rahmen** Aluminium Bosch

mehr Infos auf [www.boettcher-fahrrader.de](http://www.boettcher-fahrrader.de)

champagner

**Gabel** Aluminium, tapered, Disc  
**Schaltung** Shimano Nexus 5 Rücktritt  
**Bremsen** Shimano MT200 Hydr. Disc, 160/160mm CL  
**Scheinwerfer** Herrmans MR-8E 60 Lux  
**Display** Bosch Intuvia  
**Akku** Integriert, Bosch Powertube 625Wh Horizontal  
**Motor** Bosch Performance Line (BES3)



E-BIKE

# ELI 2.2

— DIAMANT



**Modell** Eli 2.2  
**Rahmenform** Diamant  
**Rahmenhöhe** 55  
**Farbe** blau matt  
**Laufgradgröße** 28"  
**Gewicht** 28 kg (inkl. Akku)  
**Rahmen** Aluminium Bosch

mehr Infos auf [www.boettcher-fahrraeder.de](http://www.boettcher-fahrraeder.de)

blau matt

**Gabel** Aluminium, tapered, Disc  
**Schaltung** Shimano Nexus 8 Rücktritt  
**Bremsen** Shimano MT200 Hydr. Disc, 160/160mm CL  
**Scheinwerfer** Herrmans MR-8E 60 Lux  
**Display** Bosch Intuvia  
**Akku** Integriert, Bosch Powertube 500Wh  
**Motor** Bosch Active Line Plus

E-BIKE

# ELI 2.2

— WAVE



**Modell** Eli 2.2  
**Rahmenform** Wave  
**Rahmenhöhe** 45, 50, 55  
**Farbe** champagner matt  
**Laufgradgröße** 28"  
**Gewicht** 29 kg (inkl. Akku)  
**Rahmen** Aluminium Bosch

mehr Infos auf [www.boettcher-fahrraeder.de](http://www.boettcher-fahrraeder.de)

champagner

**Gabel** Aluminium, tapered, Disc  
**Schaltung** Shimano Nexus 8 Rücktritt  
**Bremsen** Shimano MT200 Hydr. Disc, 160/160mm CL  
**Scheinwerfer** Herrmans MR-8E 60 Lux  
**Display** Bosch Intuvia  
**Akku** Integriert, Bosch Powertube 500Wh  
**Motor** Bosch Active Line Plus

E-BIKE

**ELI 1.1**

— WAVE



**Modell** Eli 1.1  
**Rahmenform** Wave  
**Rahmenhöhe** 48, 53  
**Farbe** schwarz matt, rot  
**Laufradgröße** 28"  
**Gewicht** 25,5 kg (inkl. Akku)  
**Rahmen** Aluminium Bosch

mehr Infos auf [www.boettcher-fahrraeder.de](http://www.boettcher-fahrraeder.de)

**Federgabel** Zoom 187 AMS MLO  
**Schaltung** Shimano Nexus 7 Rücktritt  
**Bremsen** Promax RC-901  
**Scheinwerfer** Trelock LS380 I-Veo 50 Lux  
**Display** Bosch Purion  
**Akku** Bosch PowerPack 500 Wh  
**Motor** Bosch Active Line

rot

schwarz matt



E-BIKE

**ELI 1.0**

— WAVE



**Modell** Eli 1.0  
**Rahmenform** Wave  
**Rahmenhöhe** 48, 53  
**Farbe** himmelblau, weißgrün, schwarz, telegrau  
**Lauf radgröße** 28"  
**Gewicht** 25 kg (inkl. Akku)  
**Rahmen** Aluminium STEPS

mehr Infos auf [www.boettcher-fahrraeder.de](http://www.boettcher-fahrraeder.de)

**Federgabel** Zoom 187 AMS  
**Schaltung** Shimano Nexus 7 Rücktritt  
**Bremsen** Promax RC-901  
**Scheinwerfer** Trelock LS380 I-Veo 50 Lux  
**Display** Shimano SC-E5000  
**Akku** Gepäckträger, Shimano 418Wh  
**Motor** Shimano Steps E5000



himmelblau    weißgrün    schwarz    telegrau

E-BIKE

# ELI URBAN

— DIAMANT



**Modell** Eli Urban  
**Rahmenform** Diamant  
**Rahmenhöhe** 50, 55, 60  
**Farbe** schwarz matt  
**Laufradgröße** 28"  
**Gewicht** 19 kg (inkl. Akku)  
**Rahmen** Aluminium

mehr Infos auf [www.boettcher-fahrraeder.de](http://www.boettcher-fahrraeder.de)

schwarz matt

**Gabel** Aluminium, tapered, Disc  
**Schaltung** Shimano Deore 10  
**Bremsen** Shimano MT200 Hydr. Disc, 160/160mm CL/6H  
**Scheinwerfer** Herrmans H-black MR4 E 6-12V 120lm  
**Display** Bafang DP C11.Can  
**Akku** Integriert, Greenway 36V 350Wh  
**Motor** Bafang H600 RM370.250.DC

E-BIKE

# ELI URBAN

— TRAPEZ



**Modell** Eli Urban  
**Rahmenform** Trapez  
**Rahmenhöhe** 50, 55  
**Farbe** change matt  
**Laufradgröße** 28"  
**Gewicht** 20 kg (inkl. Akku)  
**Rahmen** Aluminium

mehr Infos auf [www.boettcher-fahrraeder.de](http://www.boettcher-fahrraeder.de)

change matt

**Gabel** Aluminium, tapered, Disc  
**Schaltung** Shimano Deore 10  
**Bremsen** Shimano MT200 Hydr. Disc, 160/160mm CL/6H  
**Scheinwerfer** Herrmans H-black MR4 E 6-12V 120lm  
**Display** Bafang DP C11.Can  
**Akku** Integriert, Greenway 36V 350Wh  
**Motor** Bafang H600 RM370.250.DC

E-BIKE

# ELI URBAN SINGLESPEED

— DIAMANT



**Modell** Eli Urban Singlespeed  
**Rahmenform** Diamant  
**Rahmenhöhe** 50, 55  
**Farbe** dunkelgrau matt  
**Laufgradgröße** 28"  
**Gewicht** 19 kg (inkl. Akku)  
**Rahmen** Aluminium

mehr Infos auf [www.boettcher-fahrraeder.de](http://www.boettcher-fahrraeder.de)

**Gabel** Aluminium, tapered, Disc  
**Schaltung** Singlespeed  
**Bremsen** Shimano MT200 Hydr. Disc, 160/160mm CL/6H  
**Scheinwerfer** Herrmans H-black MR4 E 6-12V 120lm  
**Display** Bafang DP C11.Can  
**Akku** Integriert, Greenway 36V 350Wh  
**Motor** Bafang H600 RM370.250.DC

dunkelgrau matt

BAFANG

POWER YOUR LIFE

## REDUZIERT auf das Wesentliche.

### Einfach, elegant und innovativ.

Das E-Bike Eli Urban ist auf das Wesentliche reduziert und überzeugt mit seinem schlichten Design. Nützliche Features wie Beleuchtung, Gepäckträger und Schutzbleche machen es zum vielseitigen Begleiter auf dem täglichen Weg zur Arbeit, in der Stadt oder bei Ausflügen in der Freizeit.

### ON/OFF POWER

Dezenter Schaltknopf im Oberrohr, der dazugehörige 350 Wh Akku vollständig im schlanken Unterrohr integriert. Diese Integration verleiht dem Eli Urban den sportlich-eleganten Look.

### VERSTECKTE KRAFT

Der Bafang H600 ist kaum sichtbar an der Hinterradnabe verbaut und versteckt durch die 10-fach Kassette der Shimano Deore-Serie. Alternativ gibt es einen Antrieb mit einer Singlespeed Nabe, kombiniert mit Gates-Riemen.

### STAY INFORMED

Das schlichte Bafang-Display bietet mit seiner unkomplizierten Bedienung alles, was man braucht. Durch das reduzierte Design ist er kaum größer als ein handelsüblicher Tachometer.



E-BIKE

# ELI FOLD 8.2 BELT

— KAL BOSCH



**Modell** Eli Fold 8.2 Belt  
**Rahmenform** Kal BOSCH  
**Rahmenhöhe** 45  
**Farbe** telegrau, himmelblau  
**Laufgradgröße** 20"  
**Gewicht** 22,8 kg (inkl. Akku)  
**Rahmen** Aluminium Falt Bosch

mehr Infos auf [www.boettcher-fahrraeder.de](http://www.boettcher-fahrraeder.de)

**Gabel** Aluminium  
**Schaltung** Shimano Nexus 8 Freilauf  
**Bremsen** Shimano MT200 Hydr. Disc, 160/160mm CL  
**Scheinwerfer** Trelock LS380 I-Veo 50 Lux  
**Display** Bosch Purion  
**Akku** Bosch PowerPack Frame 500 Wh  
**Motor** Bosch Active Line Plus

himmelblau telegrau

E-BIKE

# ELI FOLD 7.0

— KAL BOSCH



**Modell** Eli Fold 7.0  
**Rahmenform** Kal BOSCH  
**Rahmenhöhe** 45  
**Farbe** weißgrün, himmelblau, schwarz  
**Laufgradgröße** 20"  
**Gewicht** 22,8 kg (inkl. Akku)  
**Rahmen** Aluminium Falt Bosch

mehr Infos auf [www.boettcher-fahrraeder.de](http://www.boettcher-fahrraeder.de)

**Gabel** Aluminium  
**Schaltung** Shimano Nexus 7 Rücktritt  
**Bremsen** Shimano MT200 Hydr. Disc, 160mm CL  
**Scheinwerfer** Trelock LS380 I-Veo 50 Lux  
**Display** Bosch Purion  
**Akku** Bosch PowerPack Frame 400 Wh  
**Motor** Bosch Active Line



E-BIKE

# ELI COMPACT 8.1 BELT

— KAL BOSCH



**Modell** Eli Compact 8.1 Belt  
**Rahmenform** Kal BOSCH  
**Rahmenhöhe** 45  
**Farbe** himmelblau, telegrau  
**Laufgradgröße** 20"  
**Gewicht** 23 kg (inkl. Akku)  
**Rahmen** Aluminium Compact Bosch

mehr Infos auf [www.boettcher-fahrraeder.de](http://www.boettcher-fahrraeder.de)

**Gabel** Aluminium, Aero  
**Schaltung** Shimano Nexus 8 Freilauf  
**Bremsen** Shimano MT200 Hydr. Disc, 160/160mm CL  
**Scheinwerfer** Trelock LS380 I-Veo 50 Lux  
**Display** Bosch Purion  
**Akku** Bosch PowerTube 500Wh Vertical  
**Motor** Bosch Active Line Plus

himmelblau telegrau

E-BIKE

# ELI COMPACT 7.0

— KAL BOSCH



**Modell** Eli Compact 7.0  
**Rahmenform** Kal BOSCH  
**Rahmenhöhe** 45  
**Farbe** telegrau, himmelblau, weißgrün  
**Laufgradgröße** 20"  
**Gewicht** 23 kg (inkl. Akku)  
**Rahmen** Aluminium Compact Bosch

mehr Infos auf [www.boettcher-fahrraeder.de](http://www.boettcher-fahrraeder.de)

**Gabel** Aluminium, Aero  
**Schaltung** Shimano Nexus 8 Freilauf  
**Bremsen** Shimano MT200 Hydr. Disc, 160/160mm CL  
**Scheinwerfer** Trelock LS380 I-Veo 50 Lux  
**Display** Bosch Purion  
**Akku** Bosch PowerTube 500Wh Vertical  
**Motor** Bosch Active Line Plus

weißgrün himmelblau telegrau





# GRECOS TREKKING

Zeitloses Design gepaart mit modernster Technik – die Grecos Trekking Räder lassen Sie weiter fahren und mehr sehen. Sie sind der perfekte Begleiter für einen sportlichen Alltag und für die kleinen alltäglichen Dinge des Lebens – einkaufen, der Weg zu Arbeit oder für den nächsten Wochenendtrip. Durch die sportlichen fahrdynamischen Eigenschaften der Trekking Räder ist die Freude am Fahrradfahren garantiert.



TREKKING  
**TESSIN**  
 — DIAMANT



**Modell** Tessin  
**Rahmenform** Diamant  
**Rahmenhöhe** 52, 56, 60  
**Farbe** schwarz matt  
**Laufradgröße** 28"  
**Gewicht** 15,3 kg

**Rahmen** Aluminium  
**Gabel** Aluminium Aero Bent  
**Schaltung** Shimano Alivio 24  
**Bremsen** Shimano MT200 Hydr. Disc, 160/160mm CL  
**Scheinwerfer** Herrmans MR GO LED

mehr Infos auf [www.boettcher-fahrraeder.de](http://www.boettcher-fahrraeder.de)

schwarz matt

TREKKING  
**TESSIN**  
 — TRAPEZ



**Modell** Tessin  
**Rahmenform** Trapez  
**Rahmenhöhe** 48, 52, 56  
**Farbe** schwarz matt  
**Laufradgröße** 28"  
**Gewicht** 15,3 kg

**Rahmen** Aluminium  
**Gabel** Aluminium Aero Bent  
**Schaltung** Shimano Alivio 24  
**Bremsen** Shimano MT200 Hydr. Disc, 160/160mm CL  
**Scheinwerfer** Herrmans MR GO LED

mehr Infos auf [www.boettcher-fahrraeder.de](http://www.boettcher-fahrraeder.de)

schwarz matt

TREKKING

# TESSIN

— WAVE



**Modell** Tessin  
**Rahmenform** Wave  
**Rahmenhöhe** 50, 55  
**Farbe** schwarz matt  
**LaufRadgröße** 28"  
**Gewicht** 15,3 kg

**Rahmen** Aluminium  
**Gabel** Aluminium Aero Bent  
**Schaltung** Shimano Alivio 24  
**Bremsen** Shimano MT200 Hydr. Disc, 160/160mm CL  
**Scheinwerfer** Herrmans MR GO LED

mehr Infos auf [www.boettcher-fahrraeder.de](http://www.boettcher-fahrraeder.de)

schwarz matt



TREKKING

# ASPEN

— DIAMANT



**Modell** Aspen  
**Rahmenform** Diamant  
**Rahmenhöhe** 52, 56, 60  
**Farbe** grey matt  
**Laufradgröße** 28"  
**Gewicht** 15,5 kg

**Rahmen** Aluminium  
**Federgabel** Suntour SF16 NEX DS 63mm  
**Schaltung** Shimano Nexus 8 Freilauf  
**Bremsen** Shimano MT200 Hydr. Disc, 160/160mm CL  
**Scheinwerfer** AXA Compactline LED

mehr Infos auf [www.boettcher-fahrraeder.de](http://www.boettcher-fahrraeder.de)

grey matt

TREKKING

# ASPEN

— TRAPEZ



**Modell** Aspen  
**Rahmenform** Trapez  
**Rahmenhöhe** 48, 52  
**Farbe** grey matt  
**Laufradgröße** 28"  
**Gewicht** 15,5 kg

**Rahmen** Aluminium  
**Federgabel** Suntour SF16 NEX DS 63mm  
**Schaltung** Shimano Nexus 8 Freilauf  
**Bremsen** Shimano MT200 Hydr. Disc, 160/160mm CL  
**Scheinwerfer** AXA Compactline LED

mehr Infos auf [www.boettcher-fahrraeder.de](http://www.boettcher-fahrraeder.de)

grey matt

TREKKING

# NEVADA

— DIAMANT



**Modell** Nevada  
**Rahmenform** Diamant  
**Rahmenhöhe** 52, 56, 60  
**Farbe** schwarz matt  
**Laufradgröße** 28"  
**Gewicht** 15,9 kg

**Rahmen** Aluminium  
**Gabel** Unicrown  
**Schaltung** Shimano Nexus 8 Freilauf  
**Bremsen** Magura HS11  
**Scheinwerfer** Axa Ecoline LED

mehr Infos auf [www.boettcher-fahrraeder.de](http://www.boettcher-fahrraeder.de)

schwarz matt

TREKKING

# NEVADA

— DIAMANT



**Modell** Nevada  
**Rahmenform** Diamant  
**Rahmenhöhe** 52, 56, 60  
**Farbe** schwarz matt  
**Laufradgröße** 28"  
**Gewicht** 15,9 kg

**Rahmen** Aluminium  
**Gabel** Unicrown  
**Schaltung** Shimano Alivio 27  
**Bremsen** Magura HS11  
**Scheinwerfer** Axa Ecoline LED

mehr Infos auf [www.boettcher-fahrraeder.de](http://www.boettcher-fahrraeder.de)

schwarz matt

TREKKING

# NEVADA

— TRAPEZ



**Modell** Nevada  
**Rahmenform** Trapez  
**Rahmenhöhe** 48, 52, 56  
**Farbe** schwarz matt  
**Laufradgröße** 28"  
**Gewicht** 15,9 kg

**Rahmen** Aluminium  
**Gabel** Unicrown  
**Schaltung** Shimano Nexus 8 Freilauf  
**Bremsen** Magura HS11  
**Scheinwerfer** Axa Ecoline LED

mehr Infos auf [www.boettcher-fahrraeder.de](http://www.boettcher-fahrraeder.de)

schwarz matt

TREKKING

# NEVADA

— TRAPEZ



**Modell** Nevada  
**Rahmenform** Trapez  
**Rahmenhöhe** 48, 52  
**Farbe** schwarz matt  
**Laufradgröße** 28"  
**Gewicht** 15,9 kg

**Rahmen** Aluminium  
**Gabel** Unicrown  
**Schaltung** Shimano Alivio 27  
**Bremsen** Magura HS11  
**Scheinwerfer** Axa Ecoline LED

mehr Infos auf [www.boettcher-fahrraeder.de](http://www.boettcher-fahrraeder.de)

schwarz matt

TREKKING

# NEVADA

— WAVE



**Modell** Nevada  
**Rahmenform** Wave  
**Rahmenhöhe** 50, 55  
**Farbe** schwarz matt  
**Laufradgröße** 28"  
**Gewicht** 15,9 kg

**Rahmen** Aluminium  
**Gabel** Unicrown  
**Schaltung** Shimano Nexus 8 Freilauf  
**Bremsen** Magura HS11  
**Scheinwerfer** Axa Ecoline LED

mehr Infos auf [www.boettcher-fahrraeder.de](http://www.boettcher-fahrraeder.de)

schwarz matt



TREKKING

**BOSTON**

— DIAMANT



**Modell** Boston  
**Rahmenform** Diamant  
**Rahmenhöhe** 52, 56, 60  
**Farbe** schwarz matt  
**Laufradgröße** 28"  
**Gewicht** 16,3 kg

**Rahmen** Aluminium  
**Gabel** Unicrown  
**Schaltung** Shimano Nexus 7 Rücktritt  
**Bremsen** V-Brake VR+HR, Rücktritt  
**Scheinwerfer** Axa Blueline LED-

mehr Infos auf [www.boettcher-fahrraeder.de](http://www.boettcher-fahrraeder.de)

schwarz matt

TREKKING

**BOSTON**

— TRAPEZ



**Modell** Boston  
**Rahmenform** Trapez  
**Rahmenhöhe** 48, 52, (56 nur schwarz matt)  
**Farbe** cassis matt, schwarz matt  
**Laufradgröße** 28"  
**Gewicht** 16,3 kg

**Rahmen** Aluminium  
**Gabel** Unicrown  
**Schaltung** Shimano Nexus 7 Rücktritt  
**Bremsen** V-Brake VR+HR, Rücktritt  
**Scheinwerfer** Axa Blueline LED

mehr Infos auf [www.boettcher-fahrraeder.de](http://www.boettcher-fahrraeder.de)

cassis matt schwarz matt

TREKKING

# BOSTON

— KAL



**Modell** Boston  
**Rahmenform** Kal  
**Rahmenhöhe** 45, 50, 55  
**Farbe** cassis matt, schwarz matt  
**Laufradgröße** 28"  
**Gewicht** 16,3 kg

**Rahmen** Aluminium  
**Gabel** Unicrown  
**Schaltung** Shimano Nexus 7 Rücktritt  
**Bremsen** V-Brake VR+HR, Rücktritt  
**Scheinwerfer** Axa Blueline LED

mehr Infos auf [www.boettcher-fahrraeder.de](http://www.boettcher-fahrraeder.de)

schwarz matt





TREKKING

# TOSCANA

— DIAMANT



**Modell** Toscana  
**Rahmenform** Diamant  
**Rahmenhöhe** 52, 56, 60  
**Farbe** schwarz matt  
**Laufradgröße** 28"  
**Gewicht** 14,9 kg

**Rahmen** Aluminium  
**Gabel** Aluminium Aero  
**Schaltung** Shimano Acera 24  
**Bremsen** V-Brake  
**Scheinwerfer** Axa Ecoline LED, 15 Lux

mehr Infos auf [www.boettcher-fahrraeder.de](http://www.boettcher-fahrraeder.de)

schwarz matt

TREKKING

# TOSCANA

— TRAPEZ



**Modell** Toscana  
**Rahmenform** Trapez  
**Rahmenhöhe** 48, 52  
**Farbe** schwarz matt  
**Laufradgröße** 28"  
**Gewicht** 14,9 kg

**Rahmen** Aluminium  
**Gabel** Aluminium Aero  
**Schaltung** Shimano Acera 24  
**Bremsen** V-Brake  
**Scheinwerfer** Axa Ecoline LED, 15 Lux

mehr Infos auf [www.boettcher-fahrraeder.de](http://www.boettcher-fahrraeder.de)

schwarz matt



# GRECOS CROSSOVER

Bereit für neue Abenteuer? Egal ob idyllische Landstraßen, grüne Landwege oder urbane Strecken – die Greco Crossover Bikes garantieren schnelles und dynamisches Fahren auf unterschiedlichsten Terrains. Diese Bikes sind jedem sportlichen Abenteuer gewachsen, somit eignen sie sich sowohl für Touren im Alltag als auch abseits befestigter Wege. Steige auf und entdecke die Welt aus neuen Perspektiven.

CROSSOVER

**BIG FOOT**

— CROSSOVER



**Modell** Big Foot  
**Rahmenform** Crossover  
**Rahmenhöhe** 48, 52, 56  
**Farbe** rubinrot matt, schwarz matt  
**Laufradgröße** 29"  
**Gewicht** 15,9 kg

**Rahmen** Aluminium Double Butted  
**Federgabel** Suntour SF18  
**Schaltung** Shimano Altus 24  
**Bremsen** Shimano MT200 Hydr. Disc, 160/160mm CL  
**Scheinwerfer** AXA Compactline LED

mehr Infos auf [www.boettcher-fahrraeder.de](http://www.boettcher-fahrraeder.de)



CROSSOVER

**WILD**

— CROSSOVER



**Modell** Wild  
**Rahmenform** Crossover  
**Rahmenhöhe** 40, 44, 48  
**Farbe** basaltgrau matt, darkblue matt  
**Laufradgröße** 27,5"  
**Gewicht** 14,2 kg

**Rahmen** Aluminium Double Butted  
**Federgabel** Suntour SF18-XCE28  
**Schaltung** Shimano Acera 24  
**Bremsen** V-Brake  
**Scheinwerfer** AXA Ecoline LED-

mehr Infos auf [www.boettcher-fahrraeder.de](http://www.boettcher-fahrraeder.de)

darkblue matt    basaltgrau matt



# GRECOS URBAN

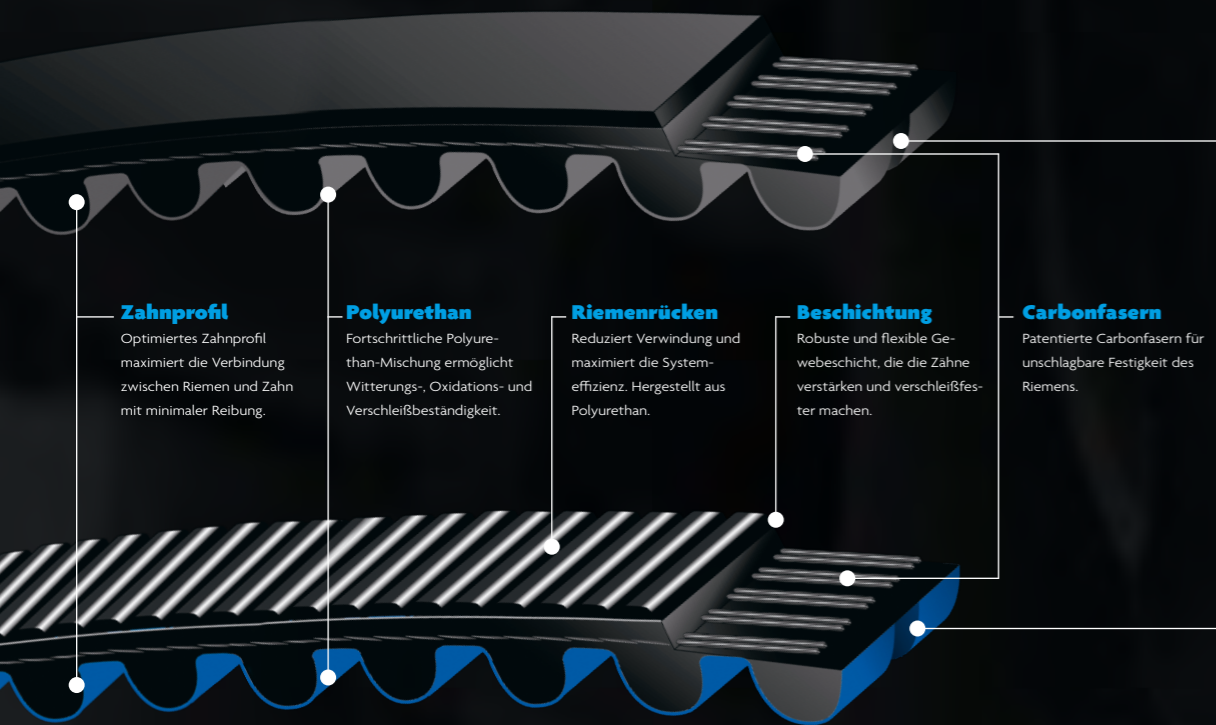
---

Sportliche Eleganz und eine aufgeräumte Optik zeichnen Grecos Urban Bikes aus. Im dichten Verkehr urbaner Großstadtdschungel bringen sie dich auf schnellstem Weg zum Ziel, somit gehören lästige Staus und überfüllte U-Bahnen der Vergangenheit an. Die Kombination von eleganten Designs und Alltagstauglichkeit machen diese Bikes für jedem zum idealen Begleiter – jeden Tag.

# Gates Carbon Drive.

## CDN™ Urban

Alles, was Stadtfahrer von einem Riemenantrieb erwarten: kein Schmutz, keine Geräusche, wenig Gewicht - dafür leistungsstark. Die CDN™-Reihe des Gates Carbon Drive™ wurde für die Menschen entworfen, die in der Stadt mit Jeans oder Rock unterwegs sind. Der Riemen verfügt über dieselbe dehnungsfreie Carbonfaser-Technologie und die Center Track Riemenscheibe wie das hochwertige CDX-System von Gates.



### Zahnprofil

Optimiertes Zahnprofil maximiert die Verbindung zwischen Riemen und Zahn mit minimaler Reibung.

### Polyurethan

Fortschrittliche Polyurethan-Mischung ermöglicht Witterungs-, Oxidations- und Verschleißbeständigkeit.

### Riemenrücken

Reduziert Verwindung und maximiert die Systemeffizienz. Hergestellt aus Polyurethan.

### Beschichtung

Robuste und flexible Gewebesicht, die die Zähne verstärken und verschleißfester machen.

### Carbonfasern

Patentierter Carbonfasern für unschlagbare Festigkeit des Riemens.

### Centertrack Belt

Patentierter Center Track Technologie für optimierte Riemenführung.

### Sauber und wartungsarm

Keine Schmierung nötig = Keine Schmierflecken. Schmutzabweisend und leichte Reinigung mit Wasser.

### Geräuscharm

Keine Kette = Keine Kettengeräusche

### Leicht

Der Gates Carbon Drive Antrieb wiegt weniger als ein Kettenantrieb. Weniger Gewicht = Mehr Leistung.

### Leistungsstark

Direkte und reibungslose Kraftübertragung.

## CDX™ High Performance

Trekking weltweit, Langstrecken, Rennen, raue Offroad-Fahrten: Die Gates CDX™-Reihe ist selbst unter den widrigsten Bedingungen hochleistungsfähig. Sie ist in der Technologie verwurzelt, die ursprünglich für Dragster entwickelt wurde und bietet nun Fahrrädern ähnliche Power, Zuverlässigkeit und Haltbarkeit. Weniger Gewicht. Direkte Kraftübertragung. Mehr Spaß.

URBAN  
**URBAN BELT**  
 — DIAMANT



**Modell** Urban Belt  
**Rahmenform** Diamant  
**Rahmenhöhe** 50, 55, 60  
**Farbe** schwarz matt  
**Laufradgröße** 28"  
**Gewicht** 14,8 kg

**Rahmen** Aluminium Super Lite  
**Gabel** Aluminium Aero Disc  
**Schaltung** Shimano Nexus 8 Freilauf  
**Bremsen** Shimano MT200 Hydr. Disc, 160/160mm CL  
**Scheinwerfer** AXA Compactline 35 Lux LED

mehr Infos auf [www.boettcher-fahrraeder.de](http://www.boettcher-fahrraeder.de)

schwarz matt

URBAN  
**URBAN BELT**  
 — TRAPEZ



**Modell** Urban Belt  
**Rahmenform** Trapez  
**Rahmenhöhe** 50, 55  
**Farbe** türkisblau, schwarz matt  
**Laufradgröße** 28"  
**Gewicht** 14,8 kg

**Rahmen** Aluminium Super Lite  
**Gabel** Aluminium Aero Disc  
**Schaltung** Shimano Nexus 8 Freilauf  
**Bremsen** Shimano MT200 Hydr. Disc, 160/160mm CL  
**Scheinwerfer** AXA Compactline 35 Lux LED

mehr Infos auf [www.boettcher-fahrraeder.de](http://www.boettcher-fahrraeder.de)

türkisblau schwarz matt

URBAN

# URBAN BELT

— WAVE



**Modell** Urban Belt  
**Rahmenform** Wave  
**Rahmenhöhe** 50, 55  
**Farbe** dormant violett matt  
**Laufradgröße** 28"  
**Gewicht** 14,8 kg

**Rahmen** Aluminium Super Lite  
**Gabel** Aluminium Aero Disc  
**Schaltung** Shimano Nexus 8 Freilauf  
**Bremsen** Shimano MT200 Hydr. Disc, 160/160mm CL  
**Scheinwerfer** AXA Compactline 35 Lux LED-

mehr Infos auf [www.boettcher-fahrraeder.de](http://www.boettcher-fahrraeder.de)

dormant violett matt





URBAN

# URBAN RETRO

— DIAMANT



**Modell** Urban Retro  
**Rahmenform** Diamant  
**Rahmenhöhe** 53, 57, 61  
**Farbe** darkblue matt  
**Laufradgröße** 28"  
**Gewicht** 12,9 kg

**Rahmen** Stahl Retro  
**Gabel** Stahl Straight  
**Schaltung** Shimano Nexus 7 Freilauf  
**Bremsen** Road Retro  
**Scheinwerfer** -

mehr Infos auf [www.boettcher-fahrraeder.de](http://www.boettcher-fahrraeder.de)

darkblue matt





# GRECOS GRAVEL

Schnell, geländetauglich, robust – die Vielseitigkeit des Grecos Gravel Bikes ist eine Garantie für echte Abenteuer. Es sind Multitalente, egal ob mit Fullspeed bergab oder über Schotterwege – sie lassen sich in nahezu jedem Terrain sportlich fahren. Das Grecos Gravel ist nicht nur ein Offroad Rennrad, sondern verkörpert eine Einstellung zum Radfahren selbst. Burn fat not fuel!

GRAVEL  
**GRAVEL**  
— GRAVEL




**Modell** Gravel  
**Rahmenform** Gravel  
**Rahmenhöhe** 52, 56  
**Farbe** schwarz matt / türkis  
**Laufradgröße** 28"  
**Gewicht** 14,8 kg

**Rahmen** Aluminium Gravel AL6061  
**Gabel** Aluminium, Gravel Aero Disc taper  
**Schaltung** Shimano Claris 16  
**Bremsen** Tektro mech. Scheibenbremse 160/160mm  
**Scheinwerfer** -

mehr Infos auf [www.boettcher-fahrraeder.de](http://www.boettcher-fahrraeder.de)

  
schwarz matt / türkis





# GRECOS CITY

---

Das Rad für die Stadt – die Grecos City Bikes sind die idealen Begleiter im städtischen Alltag und für Touren im Freizeitbereich. Mit oder ohne Einkauf oder Gepäck – der Fahrkomfort überzeugt in jeder Situation. Sei unabhängig vom städtischen Verkehrssituationen und genieße Leichtigkeit im Alltag mit unseren City Rädern, sie bringen dich zuverlässig an jedes Ziel. Dein Bike – deine Stadt!

CITY  
**CLARA**  
 — TOUREN



**Modell** Clara  
**Rahmenform** Touren  
**Rahmenhöhe** 50  
**Farbe** cafe au lait, dustyblue  
**Laufgradgröße** 28"  
**Gewicht** 17,9 kg

**Rahmen** Aluminium  
**Gabel** Aero Bent  
**Schaltung** Shimano Nexus 7 Rücktritt  
**Bremsen** V-Brake und Rücktritt  
**Scheinwerfer** Retro Sport LED, 20 Lux

mehr Infos auf [www.boettcher-fahrraeder.de](http://www.boettcher-fahrraeder.de)

cafe au lait dustyblue

CITY  
**VENEDIG**  
— DEEP



**Modell** Venedig  
**Rahmenform** Deep  
**Rahmenhöhe** 46  
**Farbe** saphirblau  
**Laufgrößen** 28"  
**Gewicht** 17,9 kg

**Rahmen** Stahl  
**Gabel** Unicrown  
**Schaltung** Shimano Nexus 7 Rücktritt  
**Bremsen** V-Brake und Rücktritt  
**Scheinwerfer** Büchel Retro Sport LED, 20Lux

mehr Infos auf [www.boettcher-fahrraeder.de](http://www.boettcher-fahrraeder.de)

saphirblau



CITY

# MANHATTAN 28

— DIAMANT



**Modell** Manhattan 28  
**Rahmenform** Diamant  
**Rahmenhöhe** 56  
**Farbe** dunkelblau  
**LaufRadgröße** 28"  
**Gewicht** 17,7 kg

**Rahmen** Aluminium  
**Gabel** Unicrown  
**Schaltung** Shimano Nexus 7 Rücktritt  
**Bremsen** V-Brake und Rücktritt  
**Scheinwerfer** AXA Ecoline LED 15 Lux

mehr Infos auf [www.boettcher-fahrraeder.de](http://www.boettcher-fahrraeder.de)

dunkelblau

CITY

# MANHATTAN 26

— DEEP



**Modell** Manhattan 26  
**Rahmenform** Deep  
**Rahmenhöhe** 45  
**Farbe** dunkelblau  
**LaufRadgröße** 26"  
**Gewicht** 17,7 kg

**Rahmen** Aluminium  
**Gabel** Unicrown  
**Schaltung** Shimano Nexus 7 Rücktritt  
**Bremsen** V-Brake und Rücktritt  
**Scheinwerfer** AXA Ecoline LED 15 Lux

mehr Infos auf [www.boettcher-fahrraeder.de](http://www.boettcher-fahrraeder.de)

dunkelblau

CITY

# MANHATTAN 28

— DEEP



**Modell** Manhattan 28

**Rahmenform** Deep

**Rahmenhöhe** 50, 55

**Farbe** weißgrün (RH 45), dunkelblau (RH 50, 55),  
schwarz (RH 50, 55), champagner (RH 55)

**LaufRadgröße** 28"

**Gewicht** 17,7 kg

**Rahmen** Aluminium

**Gabel** Unicrown

**Schaltung** Shimano Nexus 7 Rücktritt

**Bremsen** V-Brake und Rücktritt

**Scheinwerfer** AXA Ecoline LED 15 Lux

mehr Infos auf [www.boettcher-fahrraeder.de](http://www.boettcher-fahrraeder.de)





CITY

**NIZZA**

— MONO



**Modell** Nizza  
**Rahmenform** Mono  
**Rahmenhöhe** 45, 50  
**Farbe** burgund, schwarz  
**Laufgradgröße** 28"  
**Gewicht** 16,2 kg

**Rahmen** Aluminium  
**Gabel** Unicrown  
**Schaltung** Shimano Nexus 7 Rücktritt, Shimano Nexus 3 Rücktritt  
**Bremsen** V-Brake und Rücktritt  
**Scheinwerfer** Büchel Sport Eco LED, 20Lux

mehr Infos auf [www.boettcher-fahrraeder.de](http://www.boettcher-fahrraeder.de)





# GRECOS KIDS

Sowohl Abenteuerfreund als auch der erste Schritt in Richtung Eigenständigkeit – Kinderfahrräder haben ganz besondere Aufgaben. Die Grecos Kids Bikes sind mit hohen Sicherheitsstandards ausgestattet, um unseren jüngsten Fahrradfahrern Sicherheit bei ihren Abenteuern zu garantieren. Mit ihnen können wertvolle Erinnerungen geschaffen werden, die ein Leben lang halten – egal ob es Touren mit der Familie, der Schulweg oder Ausflüge mit den Freunden sind.

KIDS

# CA26

CROSS



**Modell** CA26  
**Rahmenform** Cross  
**Rahmenhöhe** 38, 44  
**Farbe** schwarz matt  
**LaufRadgröße** 26"  
**Gewicht** 14,8 kg

mehr Infos auf [www.boettcher-fahrraeder.de](http://www.boettcher-fahrraeder.de)

schwarz matt

**Rahmen** Aluminium  
**Federgabel** HL 410E rot  
**Schaltung** Shimano Nexus 7 Rücktritt  
**Bremsen** V-Brake und Rücktritt  
**Scheinwerfer** Axa Ecoline 15 Lux

KIDS

# CA26

CROSS



**Modell** CA26  
**Rahmenform** Cross  
**Rahmenhöhe** 38, 44  
**Farbe** schwarz matt  
**LaufRadgröße** 26"  
**Gewicht** 14,8 kg

mehr Infos auf [www.boettcher-fahrraeder.de](http://www.boettcher-fahrraeder.de)

schwarz matt

**Rahmen** Aluminium  
**Federgabel** HL 410E rot  
**Schaltung** Shimano Altus 24  
**Bremsen** V-Brake  
**Scheinwerfer** Axa Ecoline 15 Lux

KIDS

# CA24

CROSS



**Modell** CA24  
**Rahmenform** Cross  
**Rahmenhöhe** 36  
**Farbe** grau matt  
**Laufradgröße** 24"  
**Gewicht** 10,7 kg

**Rahmen** Aluminium  
**Federgabel** HL 410E orange  
**Schaltung** Shimano Nexus 7 Rücktritt  
**Bremsen** V-Brake und Rücktritt  
**Scheinwerfer** Axa Ecoline 15 Lux

mehr Infos auf [www.boettcher-fahrraeder.de](http://www.boettcher-fahrraeder.de)

grau matt

KIDS

# CA24

CROSS



**Modell** CA24  
**Rahmenform** Cross  
**Rahmenhöhe** 36  
**Farbe** grau matt  
**Laufradgröße** 24"  
**Gewicht** 10,7 kg

**Rahmen** Aluminium  
**Federgabel** HL 410E orange  
**Schaltung** Shimano Altus 21  
**Bremsen** V-Brake  
**Scheinwerfer** Axa Ecoline 15 Lux

mehr Infos auf [www.boettcher-fahrraeder.de](http://www.boettcher-fahrraeder.de)

grau matt

KIDS

# EMMA 26

— TOUREN



**Modell** Emma 26  
**Rahmenform** Touren  
**Rahmenhöhe** 45  
**Farbe** dusty blue  
**Laufradgröße** 26"  
**Gewicht** 14,2 kg

**Rahmen** Aluminium  
**Gabel** Stahl  
**Schaltung** Shimano Nexus 7 Rücktritt  
**Bremsen** V-Brake und Rücktritt  
**Scheinwerfer** Axa Echo LED

mehr Infos auf [www.boettcher-fahrraeder.de](http://www.boettcher-fahrraeder.de)

dusty blue

KIDS

# EMMA 24

— TOUREN



**Modell** Emma 24  
**Rahmenform** Touren  
**Rahmenhöhe** 36  
**Farbe** dusty lila  
**Laufradgröße** 24"  
**Gewicht** 14,2 kg

**Rahmen** Aluminium  
**Gabel** Stahl  
**Schaltung** Shimano Nexus 7 Rücktritt  
**Bremsen** V-Brake und Rücktritt  
**Scheinwerfer** Axa Echo LED

mehr Infos auf [www.boettcher-fahrraeder.de](http://www.boettcher-fahrraeder.de)

dusty lila

KIDS

# WA26

— KAL



**Modell** WA26  
**Rahmenform** Kal  
**Rahmenhöhe** 35, 44  
**Farbe** lichtgrün, pastellviolett, purpurviolett  
**LaufRadgröße** 26"  
**Gewicht** 13,7 kg

mehr Infos auf [www.boettcher-fahrraeder.de](http://www.boettcher-fahrraeder.de)

lichtgrün    pastellviolett    purpurviolett

**Rahmen** Aluminium  
**Gabel** Unicrown  
**Schaltung** Shimano Nexus 3 Rücktritt / Shimano Nexus 7 Rücktritt  
**Bremsen** V-Brake und Rücktritt  
**Scheinwerfer** Axa Echo LED

KIDS

# WA24

— KAL



**Modell** WA24  
**Rahmenform** Kal  
**Rahmenhöhe** 35  
**Farbe** lightpink, softblue, purpurviolett  
**LaufRadgröße** 24"  
**Gewicht** 13,7 kg

mehr Infos auf [www.boettcher-fahrraeder.de](http://www.boettcher-fahrraeder.de)

lightpink    softblue    purpurviolett

**Rahmen** Aluminium  
**Gabel** Unicrown  
**Schaltung** Shimano Nexus 3 Rücktritt / Shimano Nexus 7 Rücktritt  
**Bremsen** V-Brake und Rücktritt  
**Scheinwerfer** Axa Echo LED

KIDS

**B24**

— BANANA

**Modell** B24**Rahmenform** Banana**Rahmenhöhe** 36**Farbe** lime matt, blau matt**LaufRadgröße** 24"**Gewicht** 12,9 kgmehr Infos auf [www.boettcher-fahrraeder.de](http://www.boettcher-fahrraeder.de)**Rahmen** Aluminium**Gabel** Starrgabel**Schaltung** Shimano Nexus 3 Rücktritt**Bremsen** V-Brake und Rücktritt**Scheinwerfer** Axa Echo LED

lime matt blau matt

KIDS

**W24**

— WAVE

**Modell** W24**Rahmenform** Wave**Rahmenhöhe** 36**Farbe** hellblau, rot, weiß/rosa**LaufRadgröße** 24"**Gewicht** 14,2 kgmehr Infos auf [www.boettcher-fahrraeder.de](http://www.boettcher-fahrraeder.de)**Rahmen** Aluminium**Gabel** Starrgabel**Schaltung** Shimano Nexus 3 Rücktritt**Bremsen** V-Brake und Rücktritt**Scheinwerfer** Axa Echo LED

hellblau rot weiß / rosa

KIDS

# B20

BANANA



**Modell** B20  
**Rahmenform** Banana  
**Rahmenhöhe** 30  
**Farbe** orange matt, türkis matt  
**Lauf radgröße** 20"  
**Gewicht** 12,9 kg

mehr Infos auf [www.boettcher-fahrraeder.de](http://www.boettcher-fahrraeder.de)



**Rahmen** Aluminium  
**Gabel** Starrgabel  
**Schaltung** Shimano Nexus 3 Rücktritt  
**Bremsen** V-Brake und Rücktritt  
**Scheinwerfer** Axa Echo LED

KIDS

# W20

WAVE



**Modell** W20  
**Rahmenform** Wave  
**Rahmenhöhe** 30  
**Farbe** hellblau, rosa, dunkelblau  
**Lauf radgröße** 20"  
**Gewicht** 12,7 kg

mehr Infos auf [www.boettcher-fahrraeder.de](http://www.boettcher-fahrraeder.de)



**Rahmen** Aluminium  
**Gabel** Starrgabel  
**Schaltung** Shimano Nexus 3 Rücktritt  
**Bremsen** V-Brake und Rücktritt  
**Scheinwerfer** Axa Echo LED



# GRECOS E-TECH



MODELL	ANTRIEB	MOTOR	DREHMOMENT	AKKUKAPAZITÄT	DISPLAY	DISPLAY ABB.	BESONDERHEITEN	EINSATZBEREICH
Big Foot-E	Bosch Performance Line CX		85 Nm	625 Wh	Bosch Purion		Federgabel, Disc Brake, Shimano XT 1x12	Berge
Eli 2.6	Bosch Performance Line CX		85 Nm	625 Wh	Bosch Kiox		Federgabel, Disc Brake, Shimano Deore 11	Touren
Eli 2.5	Bosch Active Line Plus		50 Nm	625 Wh	Bosch Intuvia		Disc Brake, Shimano Nexus 8 Freilauf, Gates CDX Carbon Drive Riemen	Überland
Eli 2.4	Shimano Steps E6100		60 Nm	504 Wh	Shimano SC E6100		Federgabel, Disc Brake, Shimano Nexus 5 Freilauf/ Rücktritt, Gates CDX Carbon Drive Riemen	Touren
Eli 2.3	Bosch Performance Line		65 Nm	625 Wh	Bosch Intuvia		Disc Brake, Shimano Nexus 5 Freilauf/ Rücktritt	Touren
Eli 2.2	Bosch Active Line Plus		50 Nm	500 Wh	Bosch Intuvia		Disc Brake, Shimano Nexus 8 Rücktritt	Touren
Eli 1.1	Bosch Active Line		40 Nm	500 Wh	Bosch Purion		Federgabel, Promax hydraulische Felgenbremse und Rücktritt, Shimano Nexus 7 Rücktritt	Stadt
Eli 1.0	Shimano Steps E5000		40 Nm	418 Wh	Shimano SC E5000		Federgabel, Promax hydraulische Felgenbremse und Rücktritt, Shimano Nexus 7 Rücktritt	Stadt
Eli Urban	Bafang H600		30 Nm	350 Wh	Bafang DP C11. CAN		Disc Brake, Shimano Deore 10 oder Singlespeed Gates	Stadt
Eli Fold 7.0	Bosch Active Line		40 Nm	400Wh	Bosch Purion		Faltrad, Disc Brake und Rücktritt, Shimano Nexus 7 Rücktritt	Stadt
Eli Fold 7.1	Bosch Active Line Plus		50 Nm	500 Wh	Bosch Purion		Faltrad, Disc Brake, Shimano Nexus 7 Rücktritt	Stadt
Eli Fold 8.2 Belt	Bosch Active Line Plus		50 Nm	500 Wh	Bosch Purion		Faltrad, Disc Brake, Shimano Nexus 8 Freilauf	Stadt
Eli Compact 7.0	Bosch Active Line Plus		50 Nm	400 Wh	Bosch Purion		Compactrad, Disc Brake und Rücktritt, Shimano Nexus 7 Rücktritt	Stadt
Eli Compact 7.8	Bosch Active Line Plus		50 Nm	500 Wh	Bosch Purion		Compactrad, Disc Brake und Rücktritt, Shimano Nexus 8 Rücktritt	Stadt
Eli Compact 8.1 Belt	Bosch Active Line Plus		50 Nm	500 Wh	Bosch Purion		Compactrad, Disc Brake, Shimano Nexus 8 Freilauf, Gates CDX Carbon Drive Riemen	Stadt



### Finden Sie Ihren Händler vor Ort

Bundesweit, schnell und einfach auf unserer Website.  
Scannen Sie hier um zur Händlersuche zu kommen:



### Fahrradschnellfinder

Der schnellste und einfachste Weg zu Ihrem neuen Fahrrad.

### Preise


Aktuelle Preise erhalten Sie bei Ihrem Fachhändler oder auf unserer Website:  
[www.boettcher-fahrraeder.de](http://www.boettcher-fahrraeder.de)


### Das komplette Fahrradprogramm

Alle weiteren Informationen, technische Daten und Details über unser Fahrrad Portfolio sowie das Unternehmen finden Sie auf unserer Website: [www.boettcher-fahrraeder.de](http://www.boettcher-fahrraeder.de)

### Folgen Sie uns!

Neuigkeiten und Kurznachrichten rund um GrecoS.

 grecosbikes

 GrecoS

Dieser Katalog hat informativen Charakter. Alle Abbildungen, Farben, Gewichte und Spezifikationen in diesem Katalog entsprechen dem Stand der Druckfreigabe. Trotz sorgfältiger Erstellung und Kontrolle aller Daten sind Änderungen und Irrtümer vorbehalten. Bilder und Ausstattungsbeschreibungen sind nicht verbindlich. Farben können gegenüber dem Druck abweichen.

Herausgeber: Böttcher Fahrräder GmbH

Design und Text: Böttcher Fahrräder GmbH

Fotos: Sophie Jordan, Marco Knopp, Eva Kristin Bartels

©2022 Böttcher Fahrräder GmbH.

Alle Rechte vorbehalten.



# GRECOS

IHR FACHHÄNDLER

Böttcher Fahrräder GmbH | Waldstraße 3 | 25746 Wesseln  
info@boettcher-fahrraeder.de | www.boettcher-fahrraeder.de