



GRECCOS



SEIT 1911

Seit 1911 ist die Marke Greco's ein fester Bestandteil der Böttcher Fahrräder GmbH. Somit sind es schon 111 Jahre, in denen die Marke Greco's für das Streben nach Freiheit steht. Dies ist der Grund, warum im Greco's Wappen der heilige St. Georg wiederzufinden ist, denn als Freiheitskämpfer setzte er sich einst für das Gute und die Freiheit der Menschen ein. Als Wappen und Schutzpatron der Stadt Heide spielt er eine wichtige Rolle für Dithmarschen – dem Ursprungsort der Greco's Fahrräder. Freiheit und Unabhängigkeit in allen Situationen des Alltages durch moderne und sich stets weiterentwickelnde Technologien. Greco's Fahrräder sind sowohl dem stetigen Wandel als auch den steigenden Ansprüchen unserer Zeit gewachsen. Für die Freiheit von heute und morgen.



GRECOS **E-BIKE**

Die Radgeneration „E-Bike“ befindet sich auf einem anhaltenden Siegeszug. Durch die zusätzliche Unterstützung schenkt das E-Bike seinen Fahrern Leichtigkeit. Dies weckt nachhaltig eine neue Lust am Radfahren – vorher unerreichte Ziele werden nun nahezu mühelos erreichbar. Die Verbindung der eigenen Kraft mit der Unterstützung des Elektromotors machen das Fahren mit E-Bikes nicht nur umweltfreundlich, sondern sorgt zudem für einen großes Plus an Freude beim Radfahren. Also – Aufsteigen, losfahren und die neue Lust am Radfahren genießen!



BOSCH eBike Systems.

Das Bosch E-Bike System profitiert von eigener langjähriger Erfahrung in der Elektrotechnik und integriert das umfangreiche Wissen seiner Mitarbeiter in die Forschung. Dieses Know-how fließt direkt in die Produktion der beliebten Elektro-Mittelmotoren ein, die sich im E-Bike-Bereich mehr als bewährt haben. Da jeder Fahrer unterschiedliche Ansprüche hat, hat Bosch verschiedene Antriebssysteme entwickelt, um den vielfältigen Bedürfnissen gerecht zu werden. Die Popularität der Bosch E-Bike Mittelmotoren basiert auf ihrer Effizienz, Leistung und nahtlosen Integration. Egal, ob es um städtisches Pendeln oder anspruchsvolles Geländefahren geht, das Bosch E-Bike System bietet vielseitige Lösungen. Die Kombination aus technologischer Kompetenz, Mitarbeiterwissen und Antriebssystemvielfalt macht Bosch zu einem führenden Anbieter von hochwertigen E-Bike-Systemen.



Bosch eBike-Systeme

Bosch eBike Systems bietet die Wahl zwischen zwei Systemen, welches jeweils verschiedene Vorteile mit sich bringt.

Das smarte System ist der Beginn einer neuartigen, digitalen E-Bike-Zukunft: In der neuesten Systemgeneration von Bosch eBike Systems sind alle Komponenten voll miteinander vernetzt. Die eBike Flow App bildet den Dreh- und Angelpunkt: Sie bietet stetig neue Funktionen für Ihr E-Bike. Updates für die Komponenten werden einfach per Bluetooth übertragen. So bleibt das E-Bike auch nach dem Kauf aktuell und entwickelt sich stetig weiter.

Das Bosch E-Bike-System 2 wurde entwickelt für grenzenlose Fahrfreude: Es überzeugt mit einer großen Auswahl an Komponenten und Funktionen – so findet jeder das passende Display, den richtigen Antrieb und den geeigneten Akku. In Kombination mit der eBike Connect App und dem Online-Portal eBike Connect können die Routen bequem zu Hause geplant werden, so entsteht bei jeder Fahrt ein individueller E-Bike-Glücksmoment.

Für jeden Einsatz der ideale Antrieb

Harmonisch oder kraftvoll – Hauptsache natürlich. Drive Units von Bosch eBike Systems ermöglichen ein einzigartiges Fahrgefühl. Drei Sensoren messen über 1000 Mal pro Sekunde Trittkraft, Trittfrequenz und Geschwindigkeit. Dies ermöglicht ein organisches Zusammenspiel zwischen dem Fahrer und dem E-Bike. Auch die Drive Unit des smarten Systems, der neuen Systemgeneration von Bosch eBike Systems, sorgt für ein individuelles E-Bike-Erlebnis. Das smarte System verbindet technisch hochqualitative E-Bike-Komponenten mit digitalen Funktionen, ist voll vernetzt und durch regelmäßige Updates Over-the-Air immer auf dem neuesten Stand.



	Active Line	Active Line Plus	Performance Line	Performance Line CX
Stadt Entspanntes Fahren oder Pendeln auf befestigten Straßen und Radwegen im Alltag	[Bar chart showing suitability for city riding]			
Überland Komfortables Fahren oder Pendeln, hauptsächlich auf befestigten Straßen und Radwegen mit moderaten Steigungen.	[Bar chart showing suitability for overland riding]			
Touren Sportliches Fahren und längere Distanzen vorwiegend auf befestigten Wegen und Straßen.	[Bar chart showing suitability for touring]			
Berge Sehr sportliches Fahren in anspruchsvollem Gelände auf unbefestigten Wegen.	[Bar chart showing suitability for mountain riding]			
Max. Drehmoment Sportlich dynamische Unterstützung von bis zu 85 Nm sorgt für mehr Power beim Anfahren und kraftvollem Fahren in jeder Situation.	40 Nm	50 Nm	65 Nm	85 Nm
Max. Antrieb Die Drive Unit liefert starke Unterstützung bei niedriger Trittfrequenz, zum Beispiel für mehr Power beim Anfahren am Berg.	250 %	270 %	275 %	340 %
Motor Sportlich dynamische Unterstützung bis maximal 25 km/h.	25 km/h	25 km/h	25 km/h	25 km/h
Rücktrittfunktion	Der Bosch Active Line ist mit Rücktrittbremse erhältlich.	Der Bosch Active Line Plus ist mit Rücktrittbremse erhältlich.	-	-
System	Bosch E-Bike-System 2 (Gen 2)	Bosch E-Bike-System 2 (Gen 2)	Bosch E-Bike-System 2 (Gen 2)	Smart System oder Bosch eBike-System 2 (Gen 2)



ENERGIZE your lifestyle.

Warum für Shimano Steps entscheiden?

Shimano E-Bike-Systeme sind so konzipiert, dass sie sich fast wie ein normales Fahrrad fahren. Und genau dies vermittelt das vertraute Gefühl vom Fahrradfahren. Dank der intuitiven Tretunterstützung fährt sich ein E-Bike genauso natürlich wie ein Fahrrad ohne Shimano Steps Motor.



Welches System ist das Richtige?

Auf einen gesunden Lebensstil setzen.

Egal ob jung oder alt, Pendler, viel beschäftigte Eltern, abenteuerlustig oder einfach nur zum Vergnügen – die Shimano E-Bike Systeme kurbeln jeden Lebensstil an. Die intuitive Tretunterstützung macht den Unterschied zwischen E-Bike und Fahrrad kaum spürbar. Darüber hinaus wurde besonderen Wert auf das Design der E-Bike-Systeme gelegt. Das Ergebnis kann sich sehen lassen – die Komponenten sind besser als je zuvor in unsere Modelle integriert. Dem stilsicheren Ausflug zum Lieblingscafé oder durch schöne Landschaften steht also nichts mehr im Wege. Sind Sie bereit für das Fahren mit Energie?

Natürliches Fahrgefühl

Ergonomische Komponenten sowie sanfte und leise Pedalunterstützung machen das Radfahren natürlich und intuitiv.

Große Reichweite

Die Welt entdecken und darauf vertrauen, dass das Fahrgefühl einen immer nach Hause bringt. In Bewegung bleiben und dem Motor den anstrengenden Teil überlassen. Die Unterstützung kann nach Bedarf gewählt werden und so bis zu 185 km* mit einer Akkuladung erreichen. *Im ECO-Modus/504 Wh Akku

Akku Lebensdauer

Hohe Restkapazität des Akkus selbst nach 1000 Ladezyklen. Kurze Ladedauer für minimale Unterbrechungen.

Konnektivität

Das Smartphone kann kabellos mit dem System verbunden werden und ermöglicht es die Einstellungen zu finden, die zum persönlichen Fahrstil passen. Mit der E-TUBE Ride App lässt sich das Smartphone in einen Fahrradcomputer verwandeln.



Steps E5000



Steps E6100

Stadt

Entspanntes Fahren oder Pendeln auf befestigten Straßen und Radwegen im Alltag.

Überland

Komfortables Fahren oder Pendeln, hauptsächlich auf befestigten Straßen und Radwegen mit moderaten Steigungen.

Touren

Sportliches Fahren und längere Distanzen vorwiegend auf befestigten Wegen und Straßen.

Berge

Sehr sportliches Fahren in anspruchsvollem Gelände auf unbefestigten Wegen.

Max. Drehmoment

Sportlich dynamische Unterstützung von bis zu 60 Nm sorgt für mehr Power beim Anfahren und kraftvollem Fahren in jeder Situation.

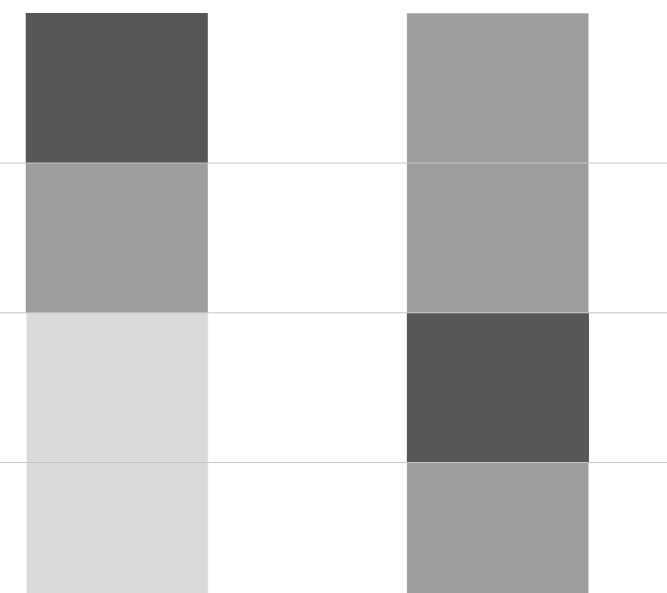
Max. Antrieb

Die Drive Unit liefert starke Unterstützung bei niedriger Trittfrequenz, zum Beispiel für mehr Power beim Anfahren am Berg.

Motor

Sportlich dynamische Unterstützung bis maximal 25 km/h.

Rücktrittfunktion



40 Nm

60 Nm

200 %

275 %

25 km/h

25 km/h

Der Shimano Steps E5000 ist mit Rücktrittbremse erhältlich.

E-BIKE

BIG FOOT-E

— CROSSOVER BOSCH



Modell Big Foot-E
Rahmenform Crossover BOSCH
Rahmenhöhe 17" M, 19" L, 21" XL
Farbe schwarz glanz
Laufradgröße 29"
Gewicht ca. 26 kg (inkl. Akku)
Rahmen Aluminium Bosch

mehr Infos auf www.boettcher-fahrraeder.de

Federgabel Rock Shox Judy 120 Air tapered
Schaltung Shimano Deore XT 1x12
Bremsen Shimano MT200 Hydr. Disc, 180/180mm CL
Scheinwerfer AXA Compactline 20 E, 6-12V, 20 Lux
Display Bosch Purion
Akku Bosch PowerTube 625Wh
Motor Performance Line CX Gen2

schwarz



E-BIKE

ELI 3.0

— MONO



Modell Eli 3.0
Rahmenform Mono
Rahmenhöhe 45, 50, 55
Farbe schilfgrün
Laufradgröße 27,5"
Gewicht ca. 27,4 kg (inkl. Akku)
Rahmen Aluminium Bosch

mehr Infos auf www.boettcher-fahrraeder.de

Federgabel HL 27,5/Ahead 1,5-1 1/8" w/axle 15mm Thru-Axle
Schaltung Shimano Deore 1x11
Bremsen Shimano MT4100
Scheinwerfer Trelock BIKE-I-VEO 50 LUX
Display Intuvia
Akku Bosch PowerTube 625 Wh
Motor Bosch Performance Line CX Gen2

schilfgrün



E-BIKE

ELI 2.6

— DIAMANT



Modell Eli 2.6
Rahmenform Diamant
Rahmenhöhe 55, 60
Farbe schwarz matt
Laufradgröße 28"
Gewicht ca. 29 kg (inkl. Akku)
Rahmen Aluminium Bosch

mehr Infos auf www.boettcher-fahrraeder.de

schwarz matt

Federgabel Suntour SF15 NEX E25 DS Tapered
Schaltung Shimano Deore 1x11
Bremsen Shimano MT200 Hydr. Disc, 180/180mm CL
Scheinwerfer Herrmans MR-8E 60 Lux
Display Bosch Kiox
Akku Integriert, Bosch Powertube 625Wh Vertikal
Motor Bosch Performance Line CX Gen2

E-BIKE

ELI 2.6

— TRAPEZ



Modell Eli 2.6
Rahmenform Trapez
Rahmenhöhe 50, 55
Farbe aubergine matt
Laufradgröße 28"
Gewicht ca. 29 kg (inkl. Akku)
Rahmen Aluminium Bosch

mehr Infos auf www.boettcher-fahrraeder.de

aubergine matt

Federgabel Suntour SF15 NEX E25 DS Tapered
Schaltung Shimano Deore 1x11
Bremsen Shimano MT200 Hydr. Disc, 180/180mm CL
Scheinwerfer Herrmans MR-8E 60 Lux
Display Bosch Kiox
Akku Integriert, Bosch Powertube 625Wh Vertikal
Motor Bosch Performance Line CX Gen2

E-BIKE

ELI 2.5

TRAPEZ



Modell Eli 2.5
Rahmenform Trapez
Rahmenhöhe 50, 55
Farbe berry matt
Laufgradgröße 28"
Gewicht ca. 27,4 kg (inkl. Akku)
Rahmen Aluminium Bosch

mehr Infos auf www.boettcher-fahrraeder.de

berry matt

Gabel Aluminium, tapered, Disc
Schaltung Shimano Nexus 8 Freilauf
Bremsen Shimano MT200 Hydr. Disc, 160/160mm CL
Scheinwerfer Herrmans MR-8E 60 Lux
Display Bosch Intuvia
Akku Integriert, Bosch Powertube 625Wh Horizontal
Motor Bosch Active Line Plus Gen2

E-BIKE

ELI 2.5

WAVE



Modell Eli 2.5
Rahmenform Wave
Rahmenhöhe 50
Farbe petrol
Laufgradgröße 28"
Gewicht ca. 27,4 kg (inkl. Akku)
Rahmen Aluminium Bosch

mehr Infos auf www.boettcher-fahrraeder.de

petrol

Gabel Aluminium, tapered, Disc
Schaltung Shimano Nexus 8 Rücktritt
Bremsen Shimano MT200 Hydr. Disc, 160/160mm CL
Scheinwerfer Herrmans MR-8E 60 Lux
Display Bosch Intuvia
Akku Integriert, Bosch Powertube 625Wh Horizontal
Motor Bosch Active Line Plus Gen2

E-BIKE

ELI 2.4

— DIAMANT



Modell Eli 2.4
Rahmenform Diamant
Rahmenhöhe 55
Farbe stahlgrau matt
Laufgradgröße 28"
Gewicht ca. 27 kg (inkl. Akku)
Rahmen Aluminium STEPS

mehr Infos auf www.boettcher-fahrraeder.de

stahlgrau matt

Federgabel Suntour SF15 NEX E25 DS Tapered schwarz matt
Schaltung Shimano Nexus 5 Freilauf
Bremsen Shimano MT200 Hydr. Disc, 160/160mm CL
Scheinwerfer Herrmans MR-8E 60 Lux
Display Shimano SC-E6100
Akku Shimano BT-E8035, 504Wh, Integrated
Motor Shimano SC-E6100

E-BIKE

ELI 2.4

— TRAPEZ



Modell Eli 2.4
Rahmenform Trapez
Rahmenhöhe 50, 55
Farbe aubergine matt
Laufgradgröße
Gewicht ca. 28 kg (inkl. Akku)
Rahmen Aluminium STEPS

mehr Infos auf www.boettcher-fahrraeder.de

aubergine matt

Federgabel Suntour SF15 NEX E25 DS Tapered schwarz matt
Schaltung Shimano Nexus 5 Freilauf
Bremsen Shimano MT200 Hydr. Disc, 160/160mm CL
Scheinwerfer Herrmans MR-8E 60 Lux
Display Shimano SC-E6101
Akku Shimano BT-E8035, 504Wh, Integrated
Motor Shimano SC-E6101

E-BIKE ELI 2.4 — WAVE



Modell Eli 2.4
Rahmenform Wave
Rahmenhöhe 50, 55
Farbe dormant rot
Laufgradgröße 28"
Gewicht ca. 29 kg (inkl. Akku)
Rahmen Aluminium STEPS

mehr Infos auf www.boettcher-fahrraeder.de

Federgabel Suntour SF15 NEX E25 DS Tapered schwarz matt
Schaltung Shimano Nexus 5 Freilauf
Bremsen Shimano MT200 Hydr. Disc, 160/160mm CL
Scheinwerfer Herrmans MR-8E 60 Lux
Display Shimano SC-E6100
Akku Shimano BT-E8035, 504Wh, Integrated
Motor Shimano SC-E6100

dormant rot

Wenn DESIGN und TECHNOLOGIE begeistern.

Die Vollintegration bei Greco E-Bikes besteht aus verschiedenen Antriebsmotoren und Batterieeinheiten. Ziel dieser Vollintegration ist, die beiden Elemente komplett in den Fahrradrahmen zu integrieren, um die fahrdynamischen Eigenschaften klassischer Trekkingräder zu erhalten und sie so in allen Fahrradkategorien ohne große Einschränkungen einsetzen zu können.

Integrated Hydroforming

Die Hydroforming Technologie bietet neue Möglichkeiten der Vollintegration. Die Vereinigung von Design und Technologie begeistert.

Akkuzellen

Die integrierte Batterie-Lösung der Eli Modelle basiert auf der neusten und hochwertigsten Zellentechnologie.

Motorstecker

Spritzwassergeschützte und verpolungssichere Verbindung zwischen Controller und Akku.



E-BIKE

ELI 2.3

TRAPEZ



Modell Eli 2.3
Rahmenform Trapez
Rahmenhöhe 50, 55
Farbe dormant rot
Laufgradgröße 28"
Gewicht ca. 27 kg (inkl. Akku)
Rahmen Aluminium Bosch

mehr Infos auf www.boettcher-fahrraeder.de

dormant rot

Gabel Aluminium, tapered, Disc
Schaltung Shimano Nexus 5 Freilauf
Bremsen Shimano MT200 Hydr. Disc, 160/160mm CL
Scheinwerfer Herrmans MR-8E 60 Lux
Display Bosch Intuvia
Akku Integriert, Bosch Powertube 625Wh Horizontal
Motor Bosch Performance Line Gen2

E-BIKE

ELI 2.3

WAVE



Modell Eli 2.3
Rahmenform Wave
Rahmenhöhe 50
Farbe dormant rot matt
Laufgradgröße 28"
Gewicht ca. 28 kg (inkl. Akku)
Rahmen Aluminium Bosch

mehr Infos auf www.boettcher-fahrraeder.de

dormant rot matt

Gabel Aluminium, tapered, Disc
Schaltung Shimano Nexus 5 Rücktritt
Bremsen Shimano MT200 Hydr. Disc, 160/160mm CL
Scheinwerfer Herrmans MR-8E 60 Lux
Display Bosch Intuvia
Akku Integriert, Bosch Powertube 625Wh Horizontal
Motor Bosch Performance Line Gen2

E-BIKE

ELI 2.2

— WAVE



Modell Eli 2.2
Rahmenform Wave
Rahmenhöhe 45, 50, 55
Farbe blau matt
Laufgradgröße 28"
Gewicht ca. 29 kg (inkl. Akku)
Rahmen Aluminium Bosch

mehr Infos auf www.boettcher-fahrraeder.de

blau matt

Gabel Aluminium, tapered, Disc
Schaltung Shimano Nexus 8 Rücktritt
Bremsen Shimano MT200 Hydr. Disc, 160/160mm CL
Scheinwerfer Herrmans MR-8E 60 Lux
Display Bosch Intuvia
Akku Integriert, Bosch Powertube 500Wh
Motor Bosch Active Line Plus Gen2



E-BIKE

ELI 1.1

— WAVE



Modell Eli 1.1
Rahmenform Wave
Rahmenhöhe 48, 53
Farbe schilfgrün, schwarz matt
Laufradgröße 28"
Gewicht ca. 25,5 kg (inkl. Akku)
Rahmen Aluminium Bosch

mehr Infos auf www.boettcher-fahrraeder.de

Federgabel Zoom 187 AMS MLO
Schaltung Shimano Nexus 7 Rücktritt
Bremsen Promax RC-901
Scheinwerfer Trelock LS380 I-Veo 50 Lux
Display Bosch Purion
Akku Bosch PowerPack 500 Wh
Motor Bosch Active Line Gen2



eDRIVE all.

Der kraftvolle Motor mit einfacher Bedienung.

Der Motor ist effizient, leistungsstark und bietet ein komfortables Fahrerlebnis. Dank der fortschrittlichen Technologie bietet er Zuverlässigkeit und Haltbarkeit bei all Ihren Fahrten. Alles in allem ist der Ananda E-Bike-Motor eine hervorragende Wahl für alle, die nach einem leistungsstarken, robusten und vielseitigen E-Bike suchen.

Was macht den Ananda M81 so besonders?

Bewältigen Sie komfortabel noch größere Distanzen.

Ananda Motoren sorgen für ein angenehmes Fahrerlebnis und ermöglichen es dem Fahrer, größere Distanzen zu bewältigen. Der E-Bike-Motor M81 ist im Rahmen integriert und mit dem Akku des Fahrrades verbunden. Durch das Zusammenspiel von Motor und Akku kann das Rad sofort gestartet werden – jederzeit per Knopfdruck einsatzbereit.

Dank ihrer Leistungsfähigkeit und Zuverlässigkeit sind Ananda Akkus und E-Bike-Motoren sehr beliebt. Sie eignen sich für viele verschiedene Einsatzgebiete und unterschiedliche Fahrstile. Darüber hinaus ist der Ananda E-Bike-Motor mit gerade mal 3 kg sehr leicht und kompakt, was ihn zu einer idealen Wahl für alle macht, die ein kompaktes Design bevorzugen. Der Motor fügt sich unauffällig in den Rahmen ein und bietet durch seine Position einen idealen Schwerpunkt für ein ausgeglichenes Fahrgefühl und hervorragende Fahreigenschaften.



BESONDERS KRAFTVOLL

Der Ananda M81 ist mit seinen 80 Nm sehr leistungsstark und effizient. Durch seine optimal aufeinander abgestimmten, unterschiedlichen Unterstützungsstufen ist mit dem Ananda M81 fast jede Strecke zu meistern.

BEDIENEINHEIT

Mithilfe des Ananda Displays D16 und der dazugehörigen schlanken Bedieneinheit lassen sich bequem verschiedene Modi einstellen und die gefahrene Geschwindigkeit ablesen. Von hier aus lässt sich die Beleuchtung bedienen und der Akkustand ablesen.

LEISES FAHREN

Der geräuscharme Motor ist im Vergleich zu anderen Modellen sehr leise, erzeugt weniger Schwingungen als andere Motoren und bietet somit ein noch angenehmeres Fahrgefühl für den Nutzer.

DISPLAY

Über das Ananda Display D16 kann man alle Informationen wie Geschwindigkeit, Höchstgeschwindigkeit, Durchschnittsgeschwindigkeit, Tageskilometer, Jahreskilometer, Akkustand und Fahrmodus ablesen.



M81

Stadt

Entspanntes Fahren oder Pendeln auf befestigten Straßen und Radwegen im Alltag.

Überland

Komfortables Fahren oder Pendeln, hauptsächlich auf befestigten Straßen und Radwegen mit moderaten Steigungen.

Touren

Sportliches Fahren und längere Distanzen vorwiegend auf befestigten Wegen und Straßen.

Berge

Sehr sportliches Fahren in anspruchsvollem Gelände auf unbefestigten Wegen.

Max. Drehmoment

Sportlich dynamische Unterstützung von bis zu 80 Nm sorgt für mehr Power beim Anfahren und kraftvollem Fahren in jeder Situation.

80 Nm

Max. Unterstützung

Die Drive Unit liefert maximale Unterstützung bei niedriger Trittfrequenz, zum Beispiel für mehr Power beim Anfahren am Berg.

250 %

Max. Geschwindigkeit

Sportlich dynamische Unterstützung bis maximal 25 km/h.

25 km/h

E-BIKE

ELI 1.0

— MONO



Modell Eli 1.0
Rahmenform Mono
Rahmenhöhe 48, 53
Farbe edelstahlperleffekt
Laufradgröße 28"
Gewicht ca. 25 kg (inkl. Akku)
Rahmen Aluminium

mehr Infos auf www.boettcher-fahrraeder.de

edelstahlperleffekt

Federgabel Suntour Nex HLO
Schaltung Shimano Nexus 7 Freilauf
Bremsen Shimano MT 200 Disc
Scheinwerfer Büchel Tour 30-E
Display Ananda D16 (Farbdisplay)
Akku Greenway Power Tube 630Wh
Motor Ananda M81

E-BIKE

ELI 1.0

— MONO



Modell Eli 1.0
Rahmenform Mono
Rahmenhöhe 48, 53
Farbe schwarz
Laufradgröße 28"
Gewicht ca. 25 kg (inkl. Akku)
Rahmen Aluminium

mehr Infos auf www.boettcher-fahrraeder.de

schwarz matt

Federgabel Suntour Nex HLO
Schaltung Shimano Altus 1x8
Bremsen Shimano MT 200 Disc
Scheinwerfer Büchel Tour 30-E
Display Ananda D16 (Farbdisplay)
Akku Greenway Power Tube 630Wh
Motor Ananda M81

E-BIKE

ELI URBAN

— DIAMANT



Modell Eli Urban
Rahmenform Diamant
Rahmenhöhe 50, 55, 60
Farbe schwarz matt
Lauftradgröße 28"
Gewicht ca. 19 kg (inkl. Akku)
Rahmen Aluminium

mehr Infos auf www.boettcher-fahrraeder.de

schwarz matt

Gabel Aluminium, tapered, Disc
Schaltung Shimano Deore 1x10
Bremsen Shimano MT200 Hydr. Disc, 160/160mm CL/6H
Scheinwerfer Herrmans H-black MR4 E 6-12V 120lm
Display Bafang DP C11.Can
Akku Integriert, Greenway 36V 350Wh
Motor Bafang H600 RM370.250.DC

E-BIKE

ELI URBAN

— TRAPEZ



Modell Eli Urban
Rahmenform Trapez
Rahmenhöhe 50, 55
Farbe change matt
Lauftradgröße 28"
Gewicht ca. 20 kg (inkl. Akku)
Rahmen Aluminium

mehr Infos auf www.boettcher-fahrraeder.de

change matt

Gabel Aluminium, tapered, Disc
Schaltung Shimano Deore 1x10
Bremsen Shimano MT200 Hydr. Disc, 160/160mm CL/6H
Scheinwerfer Herrmans H-black MR4 E 6-12V 120lm
Display Bafang DP C11.Can
Akku Integriert, Greenway 36V 350Wh
Motor Bafang H600 RM370.250.DC

E-BIKE

ELI URBAN SINGLESPEED

— DIAMANT



Modell Eli Urban Singlespeed
Rahmenform Diamant
Rahmenhöhe 50, 55
Farbe dunkelgrau matt
Laufgradgröße 28"
Gewicht ca. 19 kg (inkl. Akku)
Rahmen Aluminium

mehr Infos auf www.boettcher-fahrraeder.de

Gabel Aluminium, tapered, Disc
Schaltung Singlespeed
Bremsen Shimano MT200 Hydr. Disc, 160/160mm CL/6H
Scheinwerfer Herrmans H-black MR4 E 6-12V 120lm
Display Bafang DP C11.Can
Akku Integriert, Greenway 36V 350Wh
Motor Bafang H600 RM370.250.DC

dunkelgrau matt

BAFANG

POWER YOUR LIFE

REDUZIERT auf das Wesentliche.

Einfach, elegant und innovativ.

Das E-Bike Eli Urban ist auf das Wesentliche reduziert und überzeugt mit seinem schlichten Design. Nützliche Features wie Beleuchtung, Gepäckträger und Schutzbleche machen es zum vielseitigen Begleiter auf dem täglichen Weg zur Arbeit, in der Stadt oder bei Ausflügen in der Freizeit.

ON/OFF POWER

Dezenter Schaltknopf im Oberrohr, der dazugehörige 350 Wh Akku vollständig im schlanken Unterrohr integriert. Diese Integration verleiht dem Eli Urban den sportlich-eleganten Look.

HIDDEN POWER

Der Bafang H600 ist kaum sichtbar an der Hinterradnabe verbaut und versteckt durch die 10-fach Kassette der Shimano Deore-Serie. Alternativ gibt es einen Antrieb mit einer Singlespeed Nabe, kombiniert mit Gates-Riemen.

STAY INFORMED

Das schlichte Bafang-Display bietet mit seiner unkomplizierten Bedienung alles, was man braucht. Durch das reduzierte Design ist er kaum größer als ein handelsüblicher Tachometer.



E-BIKE

ELI FOLD 8.2

— KAL BOSCH



Modell Eli Fold 8.2
Rahmenform Kal BOSCH
Rahmenhöhe 45
Farbe himmelblau, telegrau
LaufRadgröße 20"
Gewicht ca. 22,8 kg (inkl. Akku)
Rahmen Aluminium falt Bosch

mehr Infos auf www.boettcher-fahrraeder.de

Gabel Aluminium
Schaltung Shimano Nexus 8 Freilauf
Bremsen Shimano MT200 Hydr. Disc, 160/160mm CL
Scheinwerfer Trellock LS380 I-Veo 50 Lux
Display Bosch Purion
Akku Bosch PowerPack Frame 500 Wh
Motor Bosch Active Line Plus Gen2

himmelblau telegrau

ELI FOLD

20" E-Bikes.

Das Unerwartete erwarten.

GrecoS falt- und Compact-E-Bikes machen das Leben einfacher. Sie haben exzellente Fahreigenschaften, eine kompakte Bauweise, geringe Stellfläche und optimale Transportfähigkeit. Dadurch sorgen sie für Mobilität und Flexibilität. Die Fahrräder sind Begleiter für das modere Pendeln, für den Camper, den Bootsbesitzer oder für den spontanen Wochenendausflug.



Kraftentfaltung

Optimale Kraftentfaltung mit leistungsstarken Motoren im Zusammenspiel mit der aufrechten Sitzposition, wie bei einem 28" Fahrrad, ermöglichen diese unvergleichlichen Fahreigenschaften und unerwarteten Fahrspaß. Die integrierten Batterie-Lösungen der GrecoS Eli Modelle basieren auf der neuesten und hochwertigsten Zellentechnologie.

Stabiler Rahmen

Stabiler Rahmen, tiefer Schwerpunkt und breite Reifen – das perfekte Ensemble für ein sicheres Fahrgefühl. Auch mit Gepäck liegt das Rad noch immer sicher auf der Straße. Durch die individuell anpassbaren Anbauteile ist das Eli Fold mit seiner Einheitsgröße geeignet für fast jeden Fahrer.

Kompakte Bauweise

Durch die durchdachte falttechnik lässt sich die Größe des Eli Folds schnell und einfach auf einen Bruchteil verringern und problemlos verstauen. Die kompakte Bauweise macht das Rad zu einem kleinen Mobilitätswunder mit großer Flexibilität. Diese Eigenschaft macht es zu einem perfekten Reisebegleiter.

Packmaß LxBxH: 87x41x78,5cm.

E-BIKE

ELI COMPACT 8.1

— KAL BOSCH



Modell Eli Compact 8.1
Rahmenform Kal BOSCH
Rahmenhöhe 45
Farbe himmelblau
LaufRadgröße 20"
Gewicht ca. 23 kg (inkl. Akku)
Rahmen Aluminium Compact Bosch

mehr Infos auf www.boettcher-fahrraeder.de

himmelblau

Gabel Aluminium, Aero
Schaltung Shimano Nexus 8 Freilauf
Bremsen Shimano MT200 Hydr. Disc, 160/160mm CL
Scheinwerfer Trelock LS380 I-Veo 50 Lux
Display Bosch Purion
Akku Bosch PowerTube 500Wh Vertical
Motor Bosch Active Line Plus Gen2

E-BIKE

ELI COMPACT 7.0

— KAL BOSCH



Modell Eli Compact 7.0
Rahmenform Kal BOSCH
Rahmenhöhe 45
Farbe telegrau
LaufRadgröße 20"
Gewicht ca. 23 kg (inkl. Akku)
Rahmen Aluminium Compact Bosch

mehr Infos auf www.boettcher-fahrraeder.de

telegrau

Gabel Aluminium, Aero
Schaltung Shimano Nexus 8 Freilauf
Bremsen Shimano MT200 Hydr. Disc, 160/160mm CL
Scheinwerfer Trelock LS380 I-Veo 50 Lux
Display Bosch Purion
Akku Bosch PowerTube 500Wh Vertical
Motor Bosch Active Line Plus Gen2



GRECOS TREKKING

Zeitloses Design gepaart mit modernster Technik – die Grecos Trekkingräder lassen jeden weiter fahren und mehr sehen. Sie sind der perfekte Begleiter für einen sportlichen Alltag und für die kleinen alltäglichen Dinge des Lebens – Einkaufen, der Weg zur Arbeit oder für den nächsten Wochenendtrip. Durch die sportlichen und fahrdynamischen Eigenschaften der Trekkingräder ist die Freude am Fahrradfahren garantiert.

TREKKING
TESSIN
 — DIAMANT



Modell Tessin
Rahmenform Diamant
Rahmenhöhe 52, 56, 60
Farbe schwarz matt
Laufradgröße 28"
Gewicht ca. 15,3 kg

Rahmen Aluminium
Gabel Aluminium Aero Bent
Schaltung Shimano Alivio 3x8
Bremsen Shimano MT200 Hydr. Disc, 160/160mm CL
Scheinwerfer Herrmans MR GO LED

mehr Infos auf www.boettcher-fahrraeder.de

schwarz matt

TREKKING
TESSIN
 — TRAPEZ



Modell Tessin
Rahmenform Trapez
Rahmenhöhe 48, 52, 56
Farbe schwarz matt
Laufradgröße 28"
Gewicht ca. 15,3 kg

Rahmen Aluminium
Gabel Aluminium Aero Bent
Schaltung Shimano Alivio 3x8
Bremsen Shimano MT200 Hydr. Disc, 160/160mm CL
Scheinwerfer Herrmans MR GO LED

mehr Infos auf www.boettcher-fahrraeder.de

schwarz matt

TREKKING
TESSIN
— WAVE



Modell Tessin
Rahmenform Wave
Rahmenhöhe 50, 55
Farbe schwarz matt
Laufradgröße 28"
Gewicht ca. 15,3 kg

Rahmen Aluminium
Gabel Aluminium Aero Bent
Schaltung Shimano Alivio 3x8
Bremsen Shimano MT200 Hydr. Disc, 160/160mm CL
Scheinwerfer Herrmans MR GO LED

mehr Infos auf www.boettcher-fahrraeder.de

schwarz matt



TREKKING

NEVADA

— DIAMANT



Modell Nevada
Rahmenform Diamant
Rahmenhöhe 52, 56, 60
Farbe schwarz matt
Laufradgröße 28"
Gewicht ca. 15,9 kg

Rahmen Aluminium
Gabel Unicrown
Schaltung Shimano Nexus 8 Freilauf
Bremsen Magura HS11
Scheinwerfer Axa Ecoline LED

mehr Infos auf www.boettcher-fahrraeder.de

schwarz matt

TREKKING

NEVADA

— TRAPEZ



Modell Nevada
Rahmenform Trapez
Rahmenhöhe 48, 52, 56
Farbe schwarz matt
Laufradgröße 28"
Gewicht ca. 15,9 kg

Rahmen Aluminium
Gabel Unicrown
Schaltung Shimano Nexus 8 Freilauf
Bremsen Magura HS11
Scheinwerfer Axa Ecoline LED

mehr Infos auf www.boettcher-fahrraeder.de

schwarz matt

TREKKING

NEVADA

— WAVE




Modell Nevada
Rahmenform Wave
Rahmenhöhe 50, 55
Farbe schwarz matt
Laufradgröße 28"
Gewicht ca. 15,9 kg

Rahmen Aluminium
Gabel Unicrown
Schaltung Shimano Nexus 8 Freilauf
Bremsen Magura HS11
Scheinwerfer Axa Ecoline LED

mehr Infos auf www.boettcher-fahrraeder.de

schwarz matt



TREKKING

BOSTON

— DIAMANT



Modell Boston
Rahmenform Diamant
Rahmenhöhe 52, 56, 60
Farbe schwarz matt
Laufradgröße 28"
Gewicht ca. 16,3 kg

Rahmen Aluminium
Gabel Unicrown
Schaltung Shimano Nexus 7 Rücktritt
Bremsen V-Brake VR+HR, Rücktritt
Scheinwerfer Axa Blueline LED

mehr Infos auf www.boettcher-fahrraeder.de

schwarz matt

TREKKING

BOSTON

— TRAPEZ



Modell Boston
Rahmenform Trapez
Rahmenhöhe 48, 52, (56 nur schwarz matt)
Farbe cassis matt, schwarz matt
Laufradgröße 28"
Gewicht ca. 16,3 kg

Rahmen Aluminium
Gabel Unicrown
Schaltung Shimano Nexus 7 Rücktritt
Bremsen V-Brake VR+HR, Rücktritt
Scheinwerfer Axa Blueline LED

mehr Infos auf www.boettcher-fahrraeder.de

cassis matt

schwarz matt

TREKKING

BOSTON

— KAL



Modell Boston
Rahmenform Kal
Rahmenhöhe 45, 50, 55
Farbe cassis matt, schwarz matt
Laufradgröße 28"
Gewicht ca. 16,3 kg

Rahmen Aluminium
Gabel Unicrown
Schaltung Shimano Nexus 7 Rücktritt
Bremsen V-Brake VR+HR, Rücktritt
Scheinwerfer Axa Blueline LED

mehr Infos auf www.boettcher-fahrraeder.de



TREKKING
TOSCANA
 — DIAMANT



Modell Toscana
Rahmenform Diamant
Rahmenhöhe 52, 56, 60
Farbe schwarz matt
Laufradgröße 28"
Gewicht ca. 14,9 kg

Rahmen Aluminium
Gabel Aluminium Aero
Schaltung Shimano Cues 2x9
Bremsen V-Brake
Scheinwerfer Axa Ecoline LED, 15 Lux

mehr Infos auf www.boettcher-fahrraeder.de

schwarz matt

TREKKING
TOSCANA
 — TRAPEZ



Modell Toscana
Rahmenform Trapez
Rahmenhöhe 48, 52
Farbe schwarz matt
Laufradgröße 28"
Gewicht ca. 14,9 kg

Rahmen Aluminium
Gabel Aluminium Aero
Schaltung Shimano Cues 2x9
Bremsen V-Brake
Scheinwerfer Axa Ecoline LED, 15 Lux

mehr Infos auf www.boettcher-fahrraeder.de

schwarz matt



GRECOS CROSSOVER

Bereit für neue Abenteuer? Egal ob idyllische Landstraßen, grüne Landwege oder urbane Strecken – die Grecos Crossover Bikes garantieren schnelles und dynamisches Fahren auf unterschiedlichsten Terrains. Diese Bikes sind jedem sportlichen Abenteuer gewachsen, somit eignen sie sich sowohl für Touren im Alltag als auch abseits befestigter Wege. Einfach aufsteigen und die Welt aus neuen Perspektiven entdecken.

CROSSOVER

BIG FOOT

— CROSSOVER



Modell Big Foot
Rahmenform Crossover
Rahmenhöhe 48, 52, 56
Farbe schwarz matt
Laufradgröße 29"
Gewicht ca. 15,9 kg

Rahmen Aluminium Double Butted
Federgabel Suntour SF18
Schaltung Shimano Altus 3x8
Bremsen Shimano MT200 Hydr. Disc, 160/160mm CL
Scheinwerfer Axa Compactline LED

mehr Infos auf www.boettcher-fahrraeder.de



CROSSOVER

WILD

— CROSSOVER



Modell Wild
Rahmenform Crossover
Rahmenhöhe 40, 44, 48
Farbe darkblue matt, basaltgrau matt
Laufradgröße 27,5"
Gewicht ca. 14,2 kg

Rahmen Aluminium Double Butted
Federgabel Suntour SF18-XCE28
Schaltung Shimano Acera 3x8
Bremsen V-Brake
Scheinwerfer Axa Ecoline LED

mehr Infos auf www.boettcher-fahrraeder.de





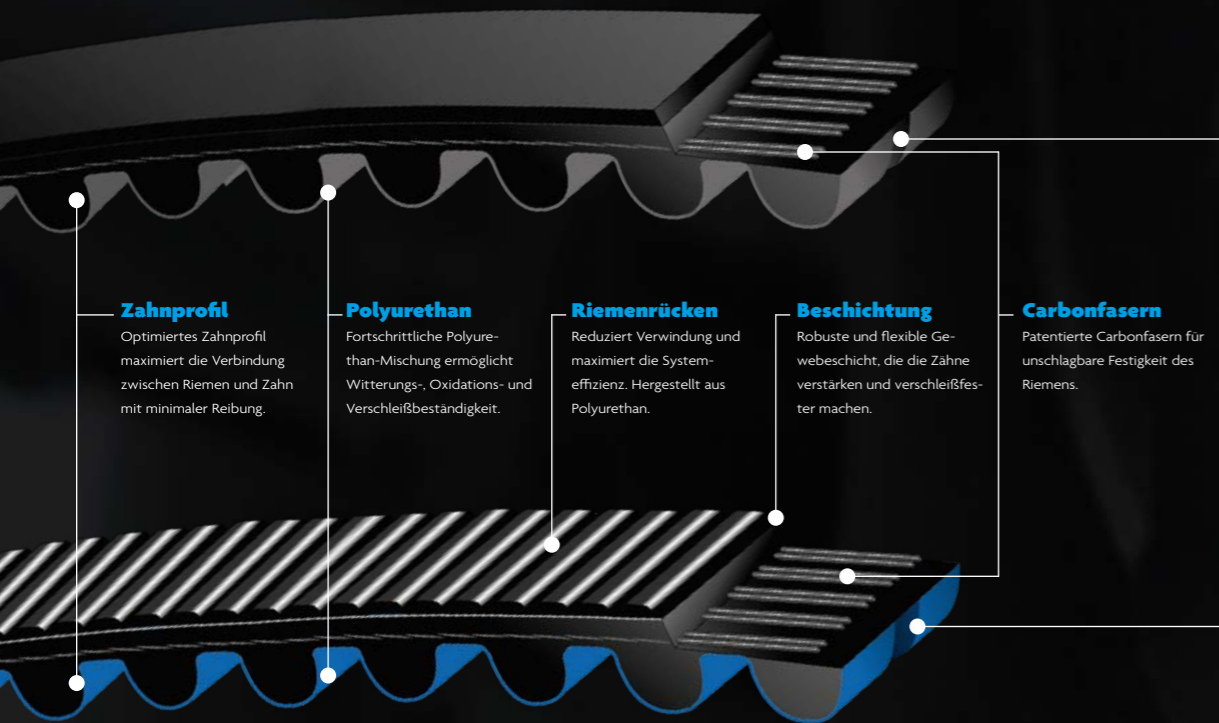
GRECOS URBAN

Sportliche Eleganz und eine aufgeräumte Optik zeichnen Grecos Urban Bikes aus. Im dichten Verkehr urbaner Großstadtdschungel bringen sie ihren Fahrer auf schnellstem Weg zum Ziel, somit gehören lästige Staus und überfüllte U-Bahnen der Vergangenheit an. Die Kombination von eleganten Designs und Alltagstauglichkeit machen diese Bikes für jeden zum idealen Begleiter – für jeden Tag.

Gates Carbon Drive.

CDN™ Urban

Alles, was Stadtfahrer von einem Riemenantrieb erwarten: kein Schmutz, keine Geräusche, wenig Gewicht – dafür leistungsstark. Die CDN™-Reihe des Gates Carbon Drive™ wurde für die Menschen entworfen, die in der Stadt mit Jeans oder Rock unterwegs sind. Der Riemen verfügt über dieselbe dehnungsfreie Carbonfaser-Technologie und die Center Track Riemenscheibe wie das hochwertige CDX-System von Gates.



Zahnprofil

Optimiertes Zahnprofil maximiert die Verbindung zwischen Riemen und Zahn mit minimaler Reibung.

Polyurethan

Fortschrittliche Polyurethan-Mischung ermöglicht Witterungs-, Oxidations- und Verschleißbeständigkeit.

Riemenrücken

Reduziert Verwindung und maximiert die Systemeffizienz. Hergestellt aus Polyurethan.

Beschichtung

Robuste und flexible Gewebesicht, die die Zähne verstärken und verschleißfester machen.

Carbonfasern

Patentierter Carbonfasern für unschlagbare Festigkeit des Riemens.

Centertrack Belt

Patentierter Center Track Technologie für optimierte Riemenführung.

Sauber und wartungsarm

Keine Schmierung nötig = Keine Schmierflecken. Schmutzabweisend und leichte Reinigung mit Wasser.

Geräuscharm

Keine Kette = Keine Kettengeräusche

Leicht

Der Gates Carbon Drive Antrieb wiegt weniger als ein Kettenantrieb. Weniger Gewicht = Mehr Leistung.

Leistungsstark

Direkte und reibungslose Kraftübertragung.

CDX™ High Performance

Trekking weltweit, Langstrecken, Rennen, raue Offroad-Fahrten: Die Gates CDX™-Reihe ist selbst unter den widrigsten Bedingungen hochleistungsfähig. Sie ist in der Technologie verwurzelt, die ursprünglich für Dragster entwickelt wurde und bietet nun Fahrrädern ähnliche Power, Zuverlässigkeit und Haltbarkeit. Weniger Gewicht. Direkte Kraftübertragung. Mehr Spaß.

URBAN

URBAN BELT

— DIAMANT



Modell Urban Belt
Rahmenform Diamant
Rahmenhöhe 50, 55, 60
Farbe schwarz matt
Laufgradgröße 28"
Gewicht ca. 14,8 kg

Rahmen Aluminium Super Lite
Federgabel Aluminium Aero Disc
Schaltung Shimano Nexus 8 Freilauf
Bremsen Shimano MT200 Hydr. Disc, 160/160mm CL
Scheinwerfer Axa Compactline 35 Lux LED

mehr Infos auf www.boettcher-fahrraeder.de

schwarz matt

URBAN

URBAN BELT

— TRAPEZ



Modell Urban Belt
Rahmenform Trapez
Rahmenhöhe 50, 55
Farbe türkisblau, schwarz matt
Laufgradgröße 28"
Gewicht ca. 14,8 kg

Rahmen Aluminium Super Lite
Gabel Aluminium Aero Disc
Schaltung Shimano Nexus 8 Freilauf
Bremsen Shimano MT200 Hydr. Disc, 160/160mm CL
Scheinwerfer Axa Compactline 35 Lux LED

mehr Infos auf www.boettcher-fahrraeder.de

türkisblau

schwarz matt

URBAN

URBAN BELT

— WAVE



Modell Urban Belt
Rahmenform Wave
Rahmenhöhe 50, 55
Farbe dormant violett matt
Laufradgröße 28"
Gewicht ca. 14,8 kg

Rahmen Aluminium Super Lite
Gabel Aluminium Aero Disc
Schaltung Shimano Nexus 8 Freilauf
Bremsen Shimano MT200 Hydr. Disc, 160/160mm CL
Scheinwerfer Axa Compactline 35 Lux LED

mehr Infos auf www.boettcher-fahrraeder.de

dormant violett matt



URBAN

URBAN RETRO

— DIAMANT



Modell Urban Retro
Rahmenform Diamant
Rahmenhöhe 53, 57, 61
Farbe darkblue matt
Laufgradgröße 28"
Gewicht ca. 12,9 kg

Rahmen Stahl Retro
Gabel Stahl Straight
Schaltung Shimano Nexus 7 Freilauf
Bremsen Road Retro
Scheinwerfer -

mehr Infos auf www.boettcher-fahrraeder.de

darkblue matt





GRECOS GRAVEL

Schnell, geländetauglich, robust – die Vielseitigkeit des Grecos Gravel Bikes ist eine Garantie für echte Abenteuer. Es sind Multitalente, egal ob mit Fullspeed bergab oder über Schotterwege – sie lassen sich in nahezu jedem Terrain sportlich fahren. Das Grecos Gravel ist nicht nur ein Offroad Rennrad, sondern verkörpert einen Lifestyle zum Radfahren selbst. Burn fat not fuel!

GRAVEL
GRAVEL
— GRAVEL



Modell Gravel
Rahmenform Gravel
Rahmenhöhe 52, 56
Farbe schwarz matt / türkis
Laufradgröße 28"
Gewicht ca. 14,8 kg

Rahmen Aluminium Gravel AL6061
Gabel Aluminium, Gravel Aero Disc taper
Schaltung Shimano Claris 2x8
Bremsen Tektro mech. Scheibenbremse 160/160mm
Scheinwerfer -

mehr Infos auf www.boettcher-fahrraeder.de

schwarz matt





GRECOS CITY

Das Rad für die Stadt – die Grecos City Bikes sind die idealen Begleiter im städtischen Alltag und für Touren im Freizeitbereich. Mit oder ohne Einkauf oder Gepäck – der Fahrkomfort überzeugt in jeder Situation. Unabhängig von städtischen Verkehrssituationen sorgen unsere Cityräder für Leichtigkeit im Alltag und bringen jeden zuverlässig an sein Ziel.

CITY
CLARA
 — TOUREN



Modell Clara
Rahmenform Touren
Rahmenhöhe 50
Farbe dustyblue, cafe au lait
LaufRadgröße 28"
Gewicht ca. 17,9 kg

Rahmen Aluminium
Gabel Aero Bent
Schaltung Shimano Nexus 7 Rücktritt
Bremsen V-Brake und Rücktritt
Scheinwerfer Retro Sport LED, 20 Lux

mehr Infos auf www.boettcher-fahrraeder.de



dustyblue

cafe au lait


CITY
VENEDIG
 — DEEP



Modell Venedig
Rahmenform Deep
Rahmenhöhe 45
Farbe saphirblau
LaufRadgröße 28"
Gewicht ca. 17,9 kg

Rahmen Stahl
Gabel Unicrown
Schaltung Shimano Nexus 7 Rücktritt
Bremsen V-Brake und Rücktritt
Scheinwerfer Büchel Retro Sport LED, 20Lux

mehr Infos auf www.boettcher-fahrraeder.de



saphirblau

CITY

MANHATTAN 28

— DIAMANT



Modell Manhattan 28
Rahmenform Diamant
Rahmenhöhe 56
Farbe dunkelblau
Laufradgröße 28"
Gewicht ca. 17,7 kg

Rahmen Aluminium
Gabel Unicrown
Schaltung Shimano Nexus 7 Rücktritt
Bremsen V-Brake und Rücktritt
Scheinwerfer Axa Ecoline LED 15 Lux

mehr Infos auf www.boettcher-fahrraeder.de

dunkelblau

CITY

MANHATTAN 26

— DEEP



Modell Manhattan 26
Rahmenform Deep
Rahmenhöhe 45
Farbe dunkelblau, weisgrün
Laufradgröße 26"
Gewicht ca. 17,7 kg

Rahmen Aluminium
Gabel Unicrown
Schaltung Shimano Nexus 7 Rücktritt
Bremsen V-Brake und Rücktritt
Scheinwerfer Axa Ecoline LED 15 Lux

mehr Infos auf www.boettcher-fahrraeder.de

dunkelblau

weisgrün

CITY

MANHATTAN 28

— DEEP



Modell Manhattan 28

Rahmenform Deep

Rahmenhöhe 50, 55

Farbe weißgrün (RH 50), dunkelblau (RH 50, 55), schwarz (RH 50), champagner (RH 55)

Lauftradgröße 28"

Gewicht ca. 17,7 kg

mehr Infos auf www.boettcher-fahrraeder.de

Rahmen Aluminium

Gabel Unicrown

Schaltung Shimano Nexus 7 Rücktritt

Bremsen V-Brake und Rücktritt

Scheinwerfer Axa Ecoline LED 15 Lux



weißgrün dunkelblau schwarz champagner

CITY

NIZZA

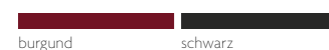
— MONO



Modell Nizza
Rahmenform Mono
Rahmenhöhe 45, 50
Farbe burgund, schwarz
Laufradgröße 28"
Gewicht ca. 16,2 kg

Rahmen Aluminium
Gabel Unicrown
Schaltung Shimano Nexus 7 Rücktritt, Shimano Nexus 3 Rücktritt
Bremsen V-Brake und Rücktritt
Scheinwerfer Büchel Sport Eco LED, 20Lux

mehr Infos auf www.boettcher-fahrraeder.de





GRECOS KIDS

Sowohl Abenteuerfreund als auch der erste Schritt in Richtung Eigenständigkeit – Kinderfahrräder haben ganz besondere Aufgaben. Die Grecos Kids Bikes sind mit hohen Sicherheitsstandards ausgestattet, um unseren jüngsten Fahrradfahrern Sicherheit bei ihren Abenteuern zu garantieren. Mit ihnen können wertvolle Erinnerungen geschaffen werden, die ein Leben lang halten – egal ob es Touren mit der Familie, der Schulweg oder Ausflüge mit den Freunden sind.

KIDS
ROBIN 27,5
 — CROSS



Modell Robin 27,5
Rahmenform Cross
Rahmenhöhe 36
Farbe schwarz matt
Laufradgröße 27,5"
Gewicht ca. 14,2 kg

Rahmen Aluminium
Federgabel Federgabel
Schaltung Shimano Cues 2x9
Bremsen Disc (hydraulisch)
Scheinwerfer -

mehr Infos auf www.boettcher-fahrraeder.de

schwarz matt

KIDS
SAM 27,5
 — CROSS



Modell Sam 27,5
Rahmenform Cross
Rahmenhöhe 35
Farbe schwarz matt
Laufradgröße 27,5"
Gewicht ca. 13,9 kg

Rahmen Aluminium
Federgabel Federgabel
Schaltung Shimano Altus 2x8
Bremsen Disc (hydraulisch)
Scheinwerfer -

mehr Infos auf www.boettcher-fahrraeder.de

schwarz matt

KIDS
JANNE 27,5
 — CROSS



Modell Janne 27,5
Rahmenform Cross
Rahmenhöhe 36
Farbe schwarz
Laufradgröße 27,5"
Gewicht ca. 14,2 kg

Rahmen Aluminium
Gabel Starrgabel
Schaltung Shimano Cues 2x9
Bremsen V-Brake
Scheinwerfer -

mehr Infos auf www.boettcher-fahrraeder.de

schwarz matt

KIDS
MAXI 27,5
 — CROSS



Modell Maxi 27,5
Rahmenform Cross
Rahmenhöhe 35
Farbe schwarz matt
Laufradgröße 27,5"
Gewicht ca. 14 kg

Rahmen Aluminium
Gabel Starrgabel
Schaltung Shimano Altus 2x8
Bremsen V-Brake
Scheinwerfer -

mehr Infos auf www.boettcher-fahrraeder.de

schwarz matt

KIDS

MIKA 24

CROSS



Modell Mika 24
Rahmenform Cross
Rahmenhöhe 36
Farbe rot
Laufradgröße 24"
Gewicht ca. 13,8 kg

Rahmen Aluminium
Federgabel Federgabel
Schaltung Shimano Nexus Rücktritt 7
Bremsen V-Brake und Rücktritt
Scheinwerfer Axa Echo 15

mehr Infos auf www.boettcher-fahrraeder.de



rot

dunkelgrau

KIDS

KIM 24

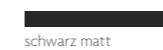
CROSS



Modell Kim 24
Rahmenform Cross
Rahmenhöhe 31
Farbe schwarz
Laufradgröße 24"
Gewicht ca. 12,9 kg

Rahmen Aluminium
Federgabel Federgabel
Schaltung Shimano Cues 2x9
Bremsen Disc (hydraulisch)
Scheinwerfer -

mehr Infos auf www.boettcher-fahrraeder.de



schwarz matt

KIDS

EIKE 24

— CROSS



Modell Eike 24
Rahmenform Cross
Rahmenhöhe 36
Farbe schwarz matt
LaufRadgröße 24"
Gewicht ca. 13,9 kg

Rahmen Aluminium
Federgabel Federgabel
Schaltung Shimano Altus 2x8
Bremsen Disc (hydraulisch)
Scheinwerfer -

mehr Infos auf www.boettcher-fahrraeder.de

schwarz matt

KIDS

JONA 24

— CROSS



Modell Jona 24
Rahmenform Cross
Rahmenhöhe 31
Farbe silber
LaufRadgröße 24"
Gewicht ca. 12,9 kg

Rahmen Aluminium
Gabel Starrgabel
Schaltung Shimano Altus 2x8
Bremsen V-Brake
Scheinwerfer -

mehr Infos auf www.boettcher-fahrraeder.de

silber

KIDS

MALU 20

CROSS



Modell Malu 20
Rahmenform Cross
Rahmenhöhe 30
Farbe royalblau, schwarz matt
LaufRadgröße 20"
Gewicht ca. 12,9 kg

Rahmen Aluminium
Federgabel Federgabel
Schaltung Shimano Nexus Rücktritt 3
Bremsen V-Brake und Rücktritt
Scheinwerfer Axa Echo 15

mehr Infos auf www.boettcher-fahrraeder.de

royalblau schwarz matt

KIDS

HENNI 20

CROSS



Modell Henni 20
Rahmenform Cross
Rahmenhöhe 27
Farbe silber
LaufRadgröße 20"
Gewicht ca. 12,1 kg

Rahmen Aluminium
Gabel Starrgabel
Schaltung Shimano Tourney 1x7
Bremsen V-Brake
Scheinwerfer -

mehr Infos auf www.boettcher-fahrraeder.de

silber

KIDS
CA26
 — CROSS



Modell CA26
Rahmenform Cross
Rahmenhöhe 38, 44
Farbe schwarz matt
Laufradgröße 26"
Gewicht ca. 14,8 kg

Rahmen Aluminium
Federgabel HL 410E rot
Schaltung Shimano Nexus 7 Rücktritt
Bremsen V-Brake und Rücktritt
Scheinwerfer Axa Ecoline 15 Lux

mehr Infos auf www.boettcher-fahrraeder.de

schwarz matt

KIDS
CA26
 — CROSS



Modell CA26
Rahmenform Cross
Rahmenhöhe 38, 44
Farbe schwarz matt
Laufradgröße 26"
Gewicht ca. 14,8 kg

Rahmen Aluminium
Federgabel HL 410E rot
Schaltung Shimano Altus 3x8
Bremsen V-Brake
Scheinwerfer Axa Ecoline 15 Lux

mehr Infos auf www.boettcher-fahrraeder.de

schwarz matt

KIDS

CA24

CROSS



Modell CA24
Rahmenform Cross
Rahmenhöhe 36
Farbe grau matt
Laufradgröße 24"
Gewicht ca. 10,7 kg

Rahmen Aluminium
Federgabel HL 410E orange
Schaltung Shimano Nexus 7 Rücktritt
Bremsen V-Brake und Rücktritt
Scheinwerfer Axa Ecoline 15 Lux

mehr Infos auf www.boettcher-fahrraeder.de

grau matt

KIDS

CA24

CROSS



Modell CA24
Rahmenform Cross
Rahmenhöhe 36
Farbe grau matt
Laufradgröße 24"
Gewicht ca. 10,7 kg

Rahmen Aluminium
Federgabel HL 410E orange
Schaltung Shimano Altus 3x7
Bremsen V-Brake
Scheinwerfer Axa Ecoline 15 Lux

mehr Infos auf www.boettcher-fahrraeder.de

grau matt

KIDS

EMMA 26

— TOUREN



Modell Emma 26
Rahmenform Touren
Rahmenhöhe 45
Farbe dusty blue
LaufRadgröße 26"
Gewicht ca. 14.2 kg

Rahmen Aluminium
Gabel Stahl
Schaltung Shimano Nexus 7 Rücktritt
Bremsen V-Brake und Rücktritt
Scheinwerfer Axa Echo LED

mehr Infos auf www.boettcher-fahrraeder.de

dusty blue

KIDS

EMMA 24

— TOUREN



Modell Emma 24
Rahmenform Touren
Rahmenhöhe 36
Farbe dusty lila
LaufRadgröße 24"
Gewicht ca. 14.2 kg

Rahmen Aluminium
Gabel Stahl
Schaltung Shimano Nexus 7 Rücktritt
Bremsen V-Brake und Rücktritt
Scheinwerfer Axa Echo LED

mehr Infos auf www.boettcher-fahrraeder.de

dusty lila

KIDS

WA26

KAL



Modell WA26
Rahmenform Kal
Rahmenhöhe 38, 44
Farbe lichtgrün, purpurviolett
LaufRadgröße 26"
Gewicht ca. 13.7 kg

Rahmen Aluminium
Gabel Unicrown
Schaltung Shimano Nexus 3 Rücktritt / Shimano Nexus 7 Rücktritt
Bremsen V-Brake und Rücktritt
Scheinwerfer Axa Echo LED

mehr Infos auf www.boettcher-fahrraeder.de



KIDS

WA24

KAL



Modell WA24
Rahmenform Kal
Rahmenhöhe 35
Farbe lightpink, purpurviolett
LaufRadgröße 24"
Gewicht ca. 13.7 kg

Rahmen Aluminium
Gabel Unicrown
Schaltung Shimano Nexus 3 Rücktritt / Shimano Nexus 7 Rücktritt
Bremsen V-Brake und Rücktritt
Scheinwerfer Axa Echo LED

mehr Infos auf www.boettcher-fahrraeder.de



KIDS

W24

WAVE



Modell W24
Rahmenform Wave
Rahmenhöhe 36
Farbe hellblau, hellgrau matt, himbeer
Laufgradgröße 24"
Gewicht ca. 14.2 kg

Rahmen Aluminium
Gabel Starrgabel
Schaltung Shimano Nexus 3 Rücktritt
Bremsen V-Brake und Rücktritt
Scheinwerfer Axa Echo LED

mehr Infos auf www.boettcher-fahrraeder.de



KIDS

W20

WAVE



Modell W20
Rahmenform Wave
Rahmenhöhe 30
Farbe lila, orange, rosa
Laufgradgröße 20"
Gewicht ca. 12.7 kg

Rahmen Aluminium
Gabel Starrgabel
Schaltung Shimano Nexus 3 Rücktritt
Bremsen V-Brake und Rücktritt
Scheinwerfer Axa Echo LED

mehr Infos auf www.boettcher-fahrraeder.de



GRECOS E-TECH



MODELL	ANTRIEB	MOTOR	DREHMOMENT	AKKUKAPAZITÄT	DISPLAY	DISPLAY ABB.	BESONDERHEITEN	EINSATZBEREICH
Big Foot-E	Bosch Performance Line CX Gen2		85 Nm	625 Wh	Bosch Purion		Federgabel, Disc Brake, Shimano XT 1x12	Berge
Eli 3.1	Bosch Performance Line CX smart System		85 Nm	750 Wh	Bosch Kiox 300		Federgabel, Magura Disc Brake, Shimano Cues 1x11	Touren
Eli 3.0	Bosch Performance Line CX Gen2		85 Nm	625 Wh	Bosch Intuvia		Federgabel, Disc Brake, Shimano Deore 1x11	Touren
Eli 2.6	Bosch Performance Line CX Gen2		85 Nm	625 Wh	Bosch Kiox		Federgabel, Disc Brake, Shimano Deore 1x11	Touren
Eli 2.5	Bosch Active Line Plus Gen2		50 Nm	625 Wh	Bosch Intuvia		Disc Brake, Shimano Nexus 8 Freilauf, Gates CDX Carbon Drive Riemen	Überland
Eli 2.4	Shimano Steps E6100		60 Nm	504 Wh	Shimano SC E6100		Federgabel, Disc Brake, Shimano Nexus 5 Freilauf/ Rücktritt, Gates CDX Carbon Drive Riemen	Touren
Eli 2.3	Bosch Performance Line Gen2		65 Nm	625 Wh	Bosch Intuvia		Disc Brake, Shimano Nexus 5 Freilauf/ Rücktritt	Touren
Eli 2.2	Bosch Active Line Plus Gen2		50 Nm	500 Wh	Bosch Intuvia		Disc Brake, Shimano Nexus 8 Rücktritt	Touren
Eli 1.1	Bosch Active Line Gen2		40 Nm	500 Wh	Bosch Purion		Federgabel, Promax hydraulische Felgenbremse und Rücktritt, Shimano Nexus 7 Rücktritt	Stadt
Eli 1.0	Ananda M81		80 Nm	630 Wh	Ananda D16		Federgabel, Disc Brake, Shimano Nexus 7 Freilauf / Altus 8	Touren
Eli Urban	Bafang H600		30 Nm	350 Wh	Bafang DP C11. CAN		Disc Brake, Shimano Deore 10 oder Singlespeed Gates	Stadt
Eli Fold 7.0	Bosch Active Line Gen2		40 Nm	400Wh	Bosch Purion		Faltrad, Disc Brake und Rücktritt, Shimano Nexus 7 Rücktritt	Stadt
Eli Fold 8.2	Bosch Active Line Plus Gen2		50 Nm	500 Wh	Bosch Purion		Faltrad, Disc Brake, Shimano Nexus 8 Freilauf	Stadt
Eli Compact 7.0	Bosch Active Line Plus Gen2		50 Nm	400 Wh	Bosch Purion		Compactrad, Disc Brake und Rücktritt, Shimano Nexus 7 Rücktritt	Stadt
Eli Compact 8.1 Belt	Bosch Active Line Plus Gen2		50 Nm	500 Wh	Bosch Purion		Compactrad, Disc Brake, Shimano Nexus 8 Freilauf, Gates CDX Carbon Drive Riemen	Stadt



Finden Sie Ihren Händler vor Ort

Bundesweit, schnell und einfach auf unserer Website.

Hier scannen, um zur Händlersuche zu kommen:



Fahrradschnellfinder

Der schnellste und einfachste Weg zum neuen Fahrrad.

Preise

Aktuelle Preise erhältlich beim Fachhändler oder auf unserer Website:

www.boettcher-fahrraeder.de


Das komplette Fahrradprogramm


Alle weiteren Informationen, technische Daten und Details über unser Fahrrad Portfolio sowie das

Unternehmen gibt es auf unserer Website: www.boettcher-fahrraeder.de

Folgen Sie uns!

Neuigkeiten und Kurznachrichten rund um Greco.

 grecosbikes

 Greco

Dieser Katalog hat informativen Charakter. Alle Abbildungen, Farben, Gewichte und Spezifikationen in diesem Katalog entsprechen dem Stand der Druckfreigabe. Trotz sorgfältiger Erstellung und Kontrolle aller Daten sind Änderungen und Irrtümer vorbehalten. Bilder und Ausstattungsbeschreibungen sind nicht verbindlich. Farben können gegenüber dem Druck abweichen.

Herausgeber: Böttcher Fahrräder GmbH

Design und Text: Böttcher Fahrräder GmbH

Fotos: Sophie Jordan, Marco Knopp, Eva Kristin Bartels

©2023 Böttcher Fahrräder GmbH.

Alle Rechte vorbehalten.



GRECOS

IHR FACHHÄNDLER

Böttcher Fahrräder GmbH | Waldstraße 3 | 25746 Wesseln
info@boettcher-fahrraeder.de | www.boettcher-fahrraeder.de